



مسح الفنادق ومجمعات الإيواء السياحي لسنة 2022



المشاركين في مسح الفنادق

لجنة اعداد التقرير	
ت	الأسماء
1	ندى احمد امين - مديرة احصاءات التجارة
2	ابتهال حسين راضي - مديرية احصاءات التجارة
3	علي ضياء جابر - مديرية احصاءات التجارة
4	ايناس عبد الواحد قاسم - مديرية احصاءات التجارة
5	نور بدري حميد - مديرية احصاءات التجارة
6	احمد عصام ضاري- تكنولوجيا المعلومات
7	محمد خضر ياسين - مديرية الحسابات القومية

المشرفون المحليون			
ت	الأسماء	ت	الأسماء
1	قيس غازي جواد - مدير احصاء بغداد	12	نوفل سليمان طلب - مدير احصاء نينوى
2	عباس طامي عناد - مدير احصاء كربلاء	13	شهدي عبد الامير ماجد - مدير احصاء البصرة
3	خالد احمد فرحان - مدير احصاء ذي قار	14	حسام الدين احمد سعدون - مدير احصاء النجف
4	انمار طالب صالح - مدير احصاء المثنى	15	علي عريان صالح - مدير احصاء ميسان
5	درياه عبد الجليل محمد - مدير احصاء كركوك	16	عادل لطيف غافل - مدير احصاء واسط
6	عمر عادل محي - مدير احصاء صلاح الدين	17	محمد عبد مرشد - مدير احصاء القادسية
7	علي فخرى عبد الملك - مدير احصاء الانبار	18	علاء حسن حميد الشكري - مدير احصاء بابل
8	عمار محمد مجيد - مدير احصاء ديالى	19	جيافان عبد الرزاق سليمان - مدير احصاء دهوك
9	عبد الستار محمد عبد الله - مديرية احصاء دهوك	20	شوان جبار فتاح - مدير احصاء سلیمانیه
10	ريبه ربه اختيار عبد الله - مديرية احصاء سلیمانیه	21	مزدة فخر الدين رسول - مدير احصاء اربيل
11	سامي عبد الله نقيب - مديرية احصاء اربيل		

المشرفون المركزيون			
ت	الاسماء	ت	الاسماء
1	حنان عبد الامير غلوم - مديرية احصاءات التجارة	4	يوسف عيسى علي - مديرية احصاءات التجارة
2	زينه علي كاظم - مديرية احصاءات التجارة	5	رسل مهدي صالح - مديرية احصاءات التجارة
3	احمد صبيح عزيز - مديرية احصاءات التجارة	6	شيماء محمود شاكر- مشرف مركزي -منسق هيئة اقليم كردستان

فريق العمل الميداني في المحافظات			
ت	بغداد	ت	كربلاء
1	قيس عريبي حميد	1	حنان جواد هادي
2	عمر احمد فرحان	2	احمد جادر سوادي
3	اسامة عدنان مناتي	3	جواد كاظم محمد
4	عبد الرحمن حردان علي	4	محمد عبد الامير محمد كاظم
5	علي ياسين صالح (مدخل بيانات)	5	نور اديب محمد علي (مدخل بيانات)
ت	صلاح الدين	ت	واسط
1	قتيبة ماهر محمود	1	ميثم ظاهر مطلق
2	ساهرة خليل وهيب (مدخل بيانات)	2	علي عبد الهادي حمزة (مدخل بيانات)

فريق العمل الميداني في المحافظات

ت	البصرة	ت	كركوك
1	علاء محمود طه	1	وريا هادي فرض علي
2	حسن رشيد عاشور	2	سهيلة سيد رشيد (مدخل بيانات)
3	نادية خلف مطشر (مدخل بيانات)		
ت	الانبار	ت	ذي قار
1	احمد جبير جاسم	1	حمودي لازم محمد
2	ثائر سلمان محمد (مدخل بيانات)	2	حسين علي كعيد (مدخل بيانات)
ت	المتشي	ت	ميسان
1	معين لويتي ابراهيم	1	مخلص نجم عيود
2	اسراء عبد الجواد عبد الحسين (مدخل بيانات)	2	كرار هادي سليم (مدخل بيانات)
ت	نينوى	ت	بابل
1	وعد مرعي عبد الله	1	مهند عبد الهادي سلمان
2	غيدان عباس سلطان (مدخل بيانات)	2	افتخار علي عمران (مدخل بيانات)
ت	القادسية	ت	ديالى
1	علاء حميد عجمي	1	ميثم عبد المعين جبر
2	نهى يوسف محمود (مدخل بيانات)	2	فاطمة علي خضير (مدخل بيانات)
ت	اربيل	ت	سليمانية
1	سامي عبد الله نقيب	1	كونا نوري علي
2	عبد الستار جلال ملا	2	شيراز نجيب كريم
3	ربيين قرين طه	3	سوما صباح علي
4	اياذ احمد حسن	4	نازدار محمد سعيد
5	مادو عمر خدر	5	سروة عثمان محمد
6	شوان حسن كاك احمد	6	محمود حمة غريب
7	سالار كيلان صابر (مدخل بيانات)	7	ناوراه كمال ابو بكر (مدخل بيانات)
ت	دهوك	ت	النجف
1	صليوه سادة ميخائيل	1	حوراء باسل عباس (مدخل بيانات)
2	هكار جلال قاسم	2	هدى يوسف حمزة
3	عباس رمضان نبي	3	زينب حمودي هاني (مدخل بيانات)
4	ازاد حسن جاسم		
5	محمد طيب قاسم محمد		
6	كيكن جميل اسحق (مدخل بيانات)		

المحتويات

الصفحة	التفاصيل	
1	مقدمة	1
1	مصادر البيانات	2
1	منهجية العمل	3
1	الشمول	4
1	مفاهيم وتعريف	5
2	حجم العينة والية احتسابها	6
2	تحليل النتائج	7

الصفحة	التفاصيل	الجدول
4	المؤشرات الاجمالية لنشاط الفنادق ومجمعات الايواء السياحي ونسب التغيير للسنوات 2022	1
5	المؤشرات الاجمالية لنشاط الفنادق ومجمعات الايواء السياحي حسب المحافظات لسنة 2022	2
7	عدد الفنادق والشقق والدور في المجمعات السياحية حسب درجة التصنيف والقطاع والمحافظة لسنة 2022	3
14	عدد الفنادق ومجمعات الايواء السياحي حسب المحافظة والكيان القانوني ونوع المرفق السياحي لسنة 2022	4
15	عدد الفنادق ومجمعات الايواء السياحي حسب المحافظة وتوفر اجازة ممارسة مهنة لسنة 2020	5
16	عدد الفنادق ومجمعات الايواء السياحي حسب المحافظة وتوفر اجازة الصحية ونافذته لسنة 2022	6
17	عدد الفنادق ومجمعات الايواء السياحي حسب نوع الخدمة والمحافظة لسنة 2022	7
18	عدد الفنادق والشقق في المجمعات السياحية وعدد الغرف والأسرة وليالي المبيت والنزلاء حسب المحافظة لسنة 2022	8
19	عدد النزلاء وليالي المبيت حسب الجنسية والمحافظة للفنادق ومجمعات الايواء السياحي لسنة 2022	9
20	عدد ليالي المبيت حسب درجات التصنيف والمحافظة للفنادق ومجمعات الايواء السياحي لسنة 2022	10
22	عدد النزلاء حسب درجات التصنيف والمحافظة للفنادق ومجمعات الايواء السياحي لسنة 2022	11
24	عدد المشتغلين حسب الجنس والجنسية والقطاع والمحافظة للفنادق ومجمعات الايواء السياحي لسنة 2022	12
30	الأجور والمزايا المدفوعة للعاملين حسب الجنس والجنسية والقطاع والمحافظة للفنادق ومجمعات الايواء السياحي لسنة 2022	13
36	قيمة المزايا العينية المدفوعة للعاملين حسب المحافظة للفنادق ومجمعات الايواء السياحي لسنة 2022	14
37	قيمة المساهمة المنشأة لصالح العاملين حسب المحافظة للفنادق ومجمعات الايواء السياحي لسنة 2022	15
38	قيمة المشتريات والمبيعات والمخزون السلعي حسب المجموعة السلعية والمحافظة للفنادق ومجمعات الايواء السياحي لسنة 2022	16
44	قيمة وكمية المشتريات للمواد الغذائية الرئيسية حسب المحافظة والقطاع والمادة للفنادق ومجمعات الايواء السياحي لسنة 2022	17
60	قيمة خزين اول المدة والمشتريات والمبيعات وخزين اخر المدة حسب درجات التصنيف والقطاع للفنادق ومجمعات الايواء السياحي لسنة 2022	18
76	قيمة اجمالي الإيرادات حسب انواعها والمحافظة للفنادق ومجمعات الايواء السياحي لسنة 2022	19
77	اجمالي قيمة الإيرادات حسب درجات التصنيف والقطاع والمحافظة للفنادق ومجمعات الايواء السياحي لسنة 2022	20
82	قيمة المستلزمات السلعية حسب النوع والقطاع والمحافظة للفنادق ومجمعات الايواء السياحي لسنة 2022	21
85	قيمة المصروفات الخدمية حسب نوع المصروف والقطاع والمحافظة للفنادق ومجمعات الايواء السياحي لسنة 2022	22

المحتويات

الصفحة	التفاصيل	الصفحة
89	قيمة المصروفات التحويلية حسب نوع المصروف والقطاع والمحافظة للفنادق ومجمعات الايواء السياحي لسنة 2022	23
93	قيمة اجمالي المستلزمات السلعية والمصروفات الخدمية والتحويلية حسب المحافظة للفنادق ومجمعات الايواء السياحي لسنة 2022	24
95	قيمة الفوائد والايجارات التقديرية حسب المحافظة للفنادق ومجمعات الايواء السياحي لسنة 2022	25
96	قيمة الموجودات الثابتة حسب المحافظة للفنادق ومجمعات الايواء السياحي لسنة 2022	26
97	قيمة الموجودات الثابتة في نهاية العام حسب نوعها والقطاع والمحافظة للفنادق ومجمعات الايواء السياحي لسنة 2022	27
101	قيمة الرصيد في نهاية العام حسب درجات التصنيف ونوع الموجود والمحافظة للفنادق ومجمعات الايواء السياحي لسنة 2022	28
الصفحة	الاشكال البيانية	الشكل
6	نسبة عدد الفنادق والشقق والدور في المجمعات السياحية حسب درجة التصنيف لسنة 2022	1
13	نسبة عدد الفنادق ومجمعات الايواء السياحي حسب نوع المرفق السياحي لسنة 2022	2
21	نسبة عدد ليالي المبيت حسب درجات التصنيف للفنادق ومجمعات الايواء السياحي لسنة 2022	3
23	نسبة عدد النزلاء حسب درجات التصنيف للفنادق ومجمعات الايواء السياحي لسنة 2022	4
43	النسبة المئوية لقيمة المشتريات والمبيعات حسب المجموعة السلعية للفنادق ومجمعات الايواء السياحي لسنة 2022	5
81	النسبة المئوية لقيمة الإيرادات حسب درجات التصنيف للفنادق ومجمعات الايواء السياحي لسنة 2022	6
94	النسبة المئوية لقيمة المستلزمات السلعية والمصروفات الخدمية والتحويلية للفنادق ومجمعات الايواء السياحي لسنة 2022	7
الصفحة	الخرائط	خارطة
108	عدد الفنادق ومجمعات الايواء السياحي حسب المحافظات لسنة 2022	1
110	عدد ليالي المبيت حسب المحافظات لسنة 2022	3
112	عدد النزلاء حسب المحافظات لسنة 2022	5

1. مقدمة

تكتسب السياحة أهمية كبيرة لمساهمتها في دعم الاقتصاد الوطني نتيجة لما تحقّقه من موارد مالية تساهم في عملية التنمية، كما تساهم في زيادة فرص العمل لقدرتها على استيعاب اعداد كبيرة من القوى العاملة ومن مختلف المستويات في الأنشطة السياحية المتعددة والمتشعبة والتي تشمل الفنادق والمطاعم وأماكن الراحة والأسواق التجارية والصناعات الشعبية وتعمل الموارد المالية المتحققة من السياحة على خلق التوازن في ميزان المدفوعات الأمر الذي يبرر حصولها على المساعدات المختلفة لتنميتها. وبما أن النشاط الفندقي والإيواء السياحي يعتبر أحد أهم مستلزمات العمل في السياحة، لذا يسر هيئة الإحصاء ونظم المعلومات الجغرافية أن يقدم نتائج تقرير إحصاء النشاط الفندقي والإيواء السياحي لسنة 2022 ضمن سلسلة التقارير الإحصائية الخاصة بهذا النشاط والتي تهدف إلى إلقاء الضوء على حجم الخدمات الفندقية والإيواء السياحي الموجودة في العراق، ومساهمتها في الناتج المحلي للنشاط التجاري وكذلك على المستوى الوطني.

2. مصادر البيانات

الفنادق العاملة فعلا عدا المتوقفة في القطاع العام والخاص ولجميع المحافظات بما فيها إقليم كردستان

3. منهجية العمل

- يتم تحديث إطار الفنادق سنوياً، خلال الفصل الأخير من السنة الإحصائية.
- تجمع البيانات ميدانياً خلال الفصل الأول من كل سنة عن السنة السابقة من قبل الباحثين الميدانيين في كافة المحافظات ووفق استمارة مخصصة لهذا الغرض سنوياً.
- يتم إدخال الاستثمارات من قبل مديريات الإحصاء في المحافظات والمركز وفق برنامج Access المعد من قبل دائرة تكنولوجيا المعلومات .
- ترسل ملفات الإدخال إلى مديرية إحصاءات التجارة وتسلم إلى دائرة تكنولوجيا المعلومات لتجميعها وأعداد الجداول الإحصائية الخاصة وفق برنامج Excel في التقرير.
- تم تدوير الأرقام لأقرب مرتبة عشرية وهذا قد يؤدي إلى عدم تطابق مجموع التفاصيل مع المجموع في بعض الجداول.

4. الشمول

يشمل التقرير كافة الفنادق ومجمعات الإيواء السياحي العاملة فقط ذات درجات التصنيف السياحي والشعبية، في المحافظات المركز عدا محافظات (بغداد ، كربلاء، النجف) فإن يتم جمع بيانات بالعينة وكذلك الحال بالنسبة للفنادق في محافظات إقليم كردستان.

5. مفاهيم وتعريف

- **الفندق:-** هو مكان الإقامة الذي يتخذ النزيل بدلاً عن مسكنه الذي يقيم فيه والذي تركه لفترة معينة وبهذا فان الفندق لابد ان يكون على استعداد لتلبية رغبات وحاجات النزيل طيلة فترة مكوثه، ويشترط في الفندق ان يكون عدد الأماكن المتوفرة فيه تستوعب مجموعة أشخاص يزيد عن معدل عدد أفراد عائلة واحدة وتكون تحت إدارة موحدة وتقدم خدمات وتسهيلات تشمل خدمة الغرف والأسرة يوميا وتنظيف المرافق الصحية وتصنف الفنادق في درجات وفئات وفقاً للتسهيلات والخدمات التي تقدمها.
- **درجة تصنيف الفندق:-** يقصد به تحديد مستوى الخدمات المقدمة وأثاث الفندق وعلى النحو التالي:
- **الدرجة الممتازة –** وتشمل الفنادق ذات الخمس نجوم ، **الدرجة الأولى –** وتشمل الفنادق ذات الأربع نجوم.
- **الدرجة الثانية –** وتشمل الفنادق ذات الثلاث نجوم ، **الدرجة الثالثة –** وتشمل الفنادق ذات النجمتان.
- **الدرجة الرابعة –** وتشمل الفنادق ذات النجمة الواحدة ، **الدرجة الخامسة (الشعبية).**

- **الغرف المشغولة:** - عدد الغرف التي تم حجزها وتكون مدفوعة الأجر من قبل النزلاء لاستخدامها لغرض المبيت.
- **عدد النزلاء:** - يمثل عدد الأشخاص الطبيعيين القاطنين في الفنادق لمدة لا تقل عن يوم من النزلاء العراقيين وغير العراقيين
- **عدد ليالي المبيت (الأسرة المشغولة):** - تسجل على أساس (سرير / يوم) ويقصد بها عدد الليالي التي قضاها النزول في الفندق وبمعنى آخر فهي مجموع الأسرة التي شغلها النزلاء خلال فترة معينة وتساوي (عدد الأسرة المشغولة في اليوم الأول + عددها في اليوم الثاني + عددها في اليوم الثالث الخ).
- **الكيان القانوني:** - يقصد به الوضع المؤسسي للمنشأة من حيث عدد مالكيها ورأس المال العامل فيها وكيفية تسجيلها قانوناً يقسم الى قطاع عام وقطاع خاص (فردى، شركة مساهمة، شركة تضامنية، شركة ذات المسؤولية المحدودة).
- **أجور المنام:** - قيمة المبالغ المدفوعة من قبل الزوار لقاء مبيتهم في الفندق ... ولا تتضمن المبالغ المدفوعة في الفندق لغرض اقتناء المواد الغذائية أو السكاكر والمشروبات ومثابه ذلك.
- **الإيرادات الفندقية (عدا أجور المنام):** - يقصد بها قيمة المبالغ المتحققة للفندق لقاء تقديمه خدمات معينة للزوار كإيرادات خدمات تقديم طعام أو خدمات مشروبات روحية أو خدمات حمام سباحة أو غسل كوي أو خدمات الانترنت أو تأجير سيارة ثابتة للفندق أو إقامة حفلات أو إي معارض في الفندق أو مثابه.

6. حجم العينة وآلية احتسابها

تم الاعتماد على اطار معد مسبقاً من مديرية احصاءات التجارة. شمل كل الفنادق العاملة وغير العاملة والتي صنفت حسب تصنيف مديرية السياحة الى (ممتاز، اولى، ثانية، ثالثة، رابعة) بالاضافة الى فنادق الشعبية وحسب كل محافظة.

6-1 لذا تم حساب العينة المطلوبة حسب الاطار المتوفر وبالشروط التالية :

اسلوب العد الشامل $X < 20$

اسلوب المعاينة $X \geq 20$

لذا صممت هذه العينة لحسب واقع حال الفنادق وتصنيفها . وبالتالي تم سحب بمقدار 20% من الفنادق التي يتجاوز عددها عن 20 فندق فما فوق ضمن فئات الفنادق المعتمدة رسمياً. أما الفنادق التي تقل اعدادها عن 20 فيتم شمولها بالكامل في العينة. لذلك صممت هذه العينة كعينة طبقية بين المحافظات وعشوائياً ضمن الفنادق وفئاته.

6-2 تمت عملية توزيع العينة بالأسلوب العشوائي من كل محافظة وفق طريقة موضحة (بتقرير إدارة الشؤون الاقتصادية والاجتماعية الشعبية الإحصائية) استقصاءات الأسر المعيشية في البلدان النامية والبلدان التي تمر اقتصاداتها بمرحلة انتقالية العدد 96 الفقرة زاي - إدارة البيانات في عملية المعاينة. الاساليب العملية التقسيم الطبقي الضمني ومعاينة وحدات المعاينة الاولى بتناسب الاحتمال صفحة 297.

7. تحليل النتائج

7.1 عدد الفنادق ومجمعات الإيواء السياحي

بلغ عدد الفنادق ومجمعات الإيواء السياحي (2457) مرفقاً سياحياً لسنة 2022 بنسبة زيادة مقدارها (6.2%) عن سنة 2021 حيث كان عدد الفنادق ومجمعات الإيواء السياحي (2313) مرفقاً سياحياً كما في جدول (1)، حيث احتلت محافظة كربلاء أعلى نسبة بسبب السياحة الدينية (27.4%) تليها محافظة اربيل بنسبة (18.8%) ذلك بسبب السياحة ومن ثم محافظة بغداد بنسبة

(16.4%) ومحافظة السليمانية بنسبة (13.0%) تليها محافظة النجف بنسبة (11.3%) كما في جدول (2) من إجمالي عدد الفنادق أما على مستوى القطاعات فقد شكل القطاع الخاص نسبة (99.8%) من إجمالي عدد الفنادق كما في جدول (3).

7.2 درجات التصنيف

شكلت فنادق الدرجة الممتازة (خمس نجوم) نسبة (1.8%) احتلت محافظة اربيل المرتبة الاولى في عدد الفنادق الممتازة بمقدار (21) فندق تليها السليمانية بمقدار (11) فندق ومجمع سياحي، في حين شكلت فنادق الدرجة الاولى (أربع نجوم) نسبة (6.0%)، شكلت فنادق الدرجة الثانية (ثلاث نجوم) نسبة (18.7%)، شكلت فنادق الدرجة الثالثة (نجمتان) نسبة (17.9%)، بينما شكلت فنادق الدرجة الرابعة (نجمة واحدة) نسبة (3.21%)، إما فنادق الدرجة الخامسة (شعبي) فقد شكلت نسبة (34.4%) من إجمالي عدد الفنادق كما في جدول (3).

7.3 عدد النزلاء

بلغ عدد النزلاء (12918) ألف نزيل لسنة 2022 وبنسبة زيادة مقدارها (6.5%) عن سنة 2021 والتي كانت (12130) ألف نزيل كما في جدول (1)، حيث احتلت محافظة كربلاء اعلى نسبة (28.1%) وذلك بسبب الزيارات الدينية ثم محافظة السليمانية نسبة (26.1%) بسبب موسم السياحة تليها محافظة اربيل بنسبة (21.6%) ومحافظة النجف بنسبة (9.5%) من إجمالي عدد النزلاء كما في جدول (2).

7.4 ليالي المبيت

بلغ مجموع ليالي المبيت (22148) ألف (سرير/يوم) لسنة 2022 وبنسبة زيادة مقدارها (23.7%) عن سنة 2021 والتي كانت (17910) ألف (سرير/يوم) كما في جدول (1)، حيث احتلت محافظة كربلاء اعلى نسبة (30.0%) ثم محافظة اربيل بنسبة (24.6%) بعدها محافظة سليمانية بنسبة (14.9%) تليها محافظة النجف (13.8%) من إجمالي ليالي المبيت كما في جدول (2)

7.5 عدد المشتغلين

بلغ عدد المشتغلين (7709) مشتغلاً لسنة 2022 وبنسبة زيادة مقدارها (12.9%) عن سنة 2021 والتي كانت عدد المشتغلين (6827) مشتغلاً كما في جدول (1)، حيث احتلت محافظة اربيل اعلى نسبة (27.6%) ثم محافظة كربلاء بنسبة (20.8%) تليها محافظة بغداد بنسبة (17.1%) ثم محافظة السليمانية بنسبة (13.2%) ومحافظة النجف بنسبة (8.6%) من إجمالي عدد المشتغلين كما في جدول (2).

7.6 مجموع الاجور والمزايا

بلغ مجموع الاجور والمزايا المدفوعة (42301) مليون دينار لسنة 2022 وبنسبة زيادة مقدارها (41.9%) عن سنة 2021 والتي كانت مجموع الاجور والمزايا (29812) مليون دينار كما في جدول (1)، حيث احتلت محافظة اربيل اعلى نسبة (42.0%) تليها محافظة بغداد بنسبة (17.3%) ثم محافظة كربلاء بنسبة (14.3%) تليها محافظة سليمانية بنسبة (11.3%) من إجمالي الاجور والرواتب كما في جدول (2).

7.7 اجمالي الإيرادات المتحققة

بلغ اجمالي الإيرادات المتحققة (883237) مليون دينار لسنة 2022 وبنسبة زيادة مقدارها (32.8%) عن سنة 2021 حيث كانت الإيرادات (664933) مليون دينار كما في جدول (1)، حيث احتلت محافظة اربيل اعلى نسبة (41.2%) ثم محافظة السليمانية بنسبة (21.4%) تليها محافظة كربلاء بنسبة (12.2%) ومحافظة النجف بنسبة (10.1%) من إجمالي الإيرادات المتحققة كما في جدول (2).

7.8 اجمالي المصروفات

بلغ اجمالي المصروفات (278728) مليون دينار لسنة 2022 وبنسبة زيادة مقدارها (8.7%) عن سنة 2021 حيث كانت المصروفات (256478) مليون دينار كما في جدول (1)، حيث احتلت محافظة اربيل اعلى نسبة مصروفات مقدارها (43.9%) ثم محافظة كربلاء بنسبة (15.1%) تليها محافظة بغداد بنسبة (15.0%) و محافظة سليمانية بنسبة (13.3%) من إجمالي المصروفات كما في جدول (2).

المؤشرات الاجمالية لنشاط الفنادق ومجمعات الايواء السياحي ونسب التغير للسنوات (2007-2022)

Gross indicators of hotels and tourist accommodation complexes activity and rate of change for(2007- 2022)

Table . (1)

جدول (1)

معدل التغير السنوي %	مجموع المصروفات (مليون دينار)	معدل التغير السنوي %	مجموع الايرادات (مليون دينار)	معدل التغير السنوي %	عدد لياالي المبيت (بالالف)	معدل التغير السنوي %	عدد النزلاء (بالالف)	معدل التغير السنوي %	مجموع الاجور والمزايا (مليون دينار)	معدل التغير السنوي %	عدد المشتغلين	معدل التغير السنوي %	عدد الفنادق ومجمعات الايواء السياحي	السنة
Annual change rate %	Total expenses (million dinar)	Annual change rate %	Total revenues (million dinar)	Annual change rate %	Number of overnight stays (000)	Annual change rate %	Number of guests (000)	Annual change rate %	Total of wages and advantages (million dinar)	Annual change rate %	Number of employees	Annual change rate %	Number of hotels and tourism resorts	year
-	11,744	-	63,768	-	4,076	-	2,490	-	12,163	-	4,574	-	492	2007
99.6	23,446	86.7	119,035	54.0	6,276	-8.8	2,270	82.7	22,225	32.6	6,065	34.6	662	2009
28.7	30,172	21.7	144,854	42.5	8,943	34.4	3,050	14.5	25,438	0.1	6,071	13.4	751	2010
77.2	53,471	21.7	176,273	17.7	10,526	27.0	3,874	0.5	25,577	17.1	7,109	23.7	929	2011
21.5	64,943	20.0	211,492	15.7	12,176	15.5	4,474	26.9	32,454	5.4	7,491	16.7	1,084	2012
6.8	69,390	23.6	261,392	15.5	14,059	41.3	6,321	55.0	50,297	17.9	8,830	16.9	1,267	2013
44.1	99,975	59.6	417,199	1.7	14,294	-22.1	4,922	-24.8	37,822	-7.3	8,182	2.3	1,296	2015
22.5	122,437	-14.5	356,557	17.1	16,736	57.4	7,749	17.6	44,475	11.6	9,132	14.5	1,484	2016
-7.3	113,511	-11.2	316,484	-28.8	11,918	-21.0	6,125	-3.3	43,024	11.3	10,167	9.0	1,618	2017
-50.2	56,577	-15.8	266,593	-10.3	10,696	-0.5	6,097	-12.0	37,860	-12.3	8,920	3.0	1,666	2018
258.5	202,832	116.5	577,229	77.1	18,939	129.5	13,992	113.6	80,863	64.9	14,708	37.0	2,282	2019
-17.0	168,344	-33.4	384,688	-37.0	11,930	-44.2	7,805	-23.6	61,785	-11.7	12,989	0.4	2,291	2020
52.4	256,478	72.8	664,933	50.1	17,910	55.4	12,130	-51.7	29,812	-47.4	6,827	1.0	2,313	2021
8.7	278,728	32.8	883,237	23.7	22,148	6.5	12,918	41.9	42,301	12.9	7,709	6.2	2,457	2022

2008 لا تتوفر بيانات بسبب انشغال الجهاز بأعمال التعداد
2014 لا تتوفر بيانات بسبب خلية أزمة التي تعرض لها البلد

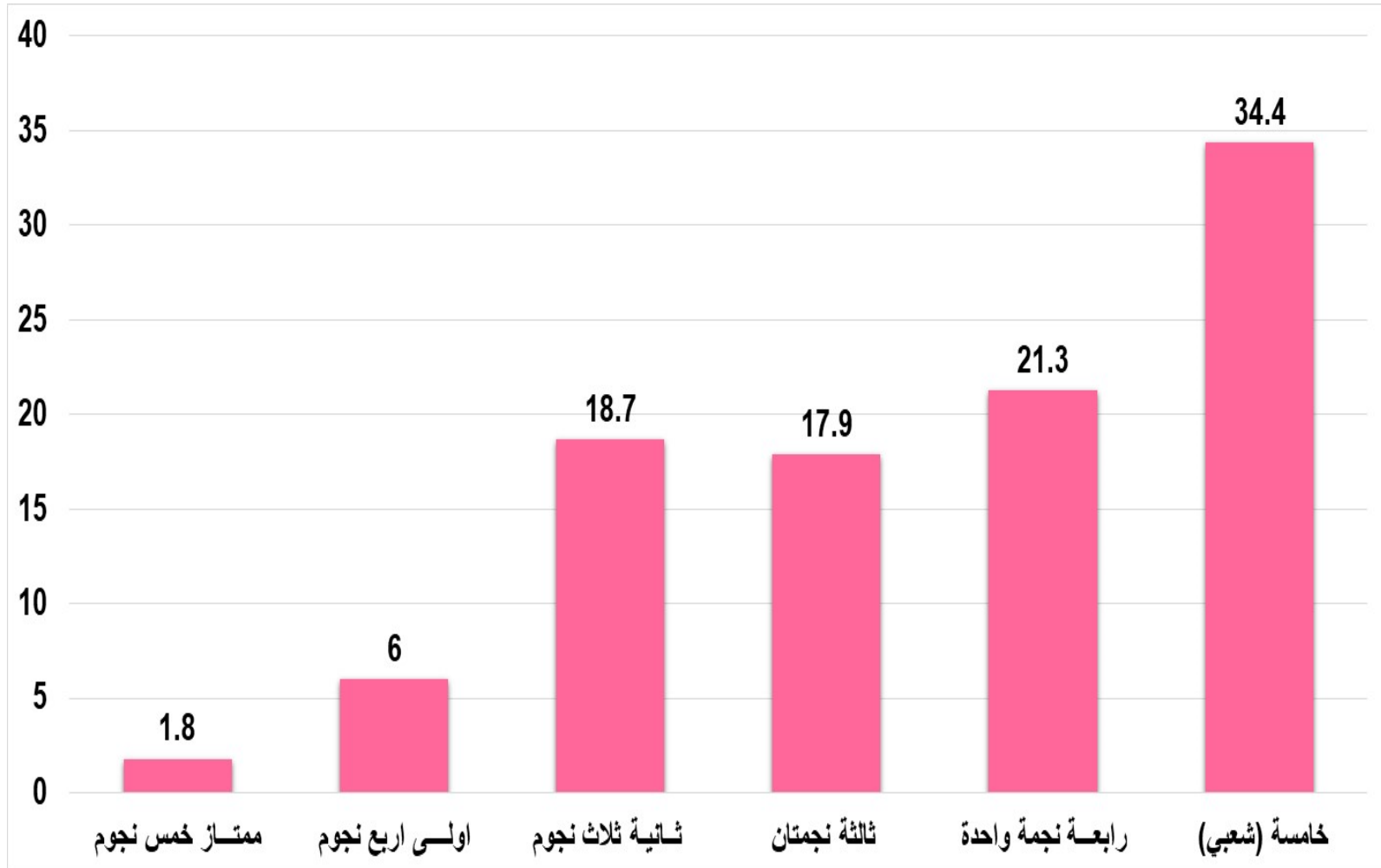
المؤشرات الإجمالية لنشاط الفنادق ومجمعات الايواء السياحي حسب المحافظة لسنة 2022
Gross indicators of hotels and tourism resorts activity by governorate for 2022

جدول (2) Table. (2)

Governorate	النسبة %	مجموع المصروفات (مليون دينار)	النسبة %	مجموع الايرادات (مليون دينار)	النسبة %	عدد ليلي المبيت	النسبة %	عدد النزلاء	النسبة %	مجموع الاجور والمزايا (مليون دينار)	النسبة %	عدد المشتغلين	النسبة %	عدد الفنادق ومجمعات الايواء السياحي	المحافظة
	Ratoi %	Total expenses (Mill I.D)	Ratoi %	Total revenues (Mill I.D)	Ratoi %	No. of overnight stays	Ratoi %	No. of guests	Ratoi %	Total wages and benefits (Mill I.D)	Ratoi %	No. of employees	Ratoi %	No. of hotels and tourist accommodation complexes	
Duhouk	4.1	11504	2.7	24087	2.5	544930	2.3	301362	3.4	1448	6.2	476	6.3	156	دهوك
Nineveh	0.4	1223	0.4	3223	0.4	81621	0.9	114323	0.6	270	0.8	62	1.0	24	نينوى
Sulaimania	13.3	37155	21.4	188683	14.9	3296014	26.1	3369093	11.3	4797	13.2	1016	13.0	320	السليمانية
Kirkuk	0.4	1073	0.2	2589	0.7	149167	0.7	97497	0.5	212	1.1	85	1.1	27	كركوك
Erbil	43.9	122353	41.2	364283	24.6	5443520	21.6	2787078	42.0	17762	27.6	2130	18.8	461	اربيل
Diala	0.0	19	0.0	74	0.0	237	0.0	204	0.0	4	0.1	3	0.1	2	ديالى
Al-Anbar	0.2	502	0.2	1408	0.1	32835	0.3	33105	0.9	395	0.7	56	0.3	7	الانبار
Baghdad	15.0	41787	9.7	86467	10.9	2413941	8.4	1083674	17.3	7313	17.1	1320	16.4	403	بغداد
Babylon	0.1	274	0.1	868	0.1	23669	0.2	23250	0.1	23	0.2	14	0.2	6	بابل
Kerbela	15.1	42091	12.2	107928	30.0	6646838	28.1	3629079	14.3	6037	20.8	1602	27.4	673	كربلاء
Wasit	0.0	125	0.1	511	0.1	32628	0.0	5775	0.1	23	0.3	24	0.6	14	واسط
Salah Al-Deen	0.1	198	0.1	524	0.3	65368	0.1	8736	0.1	61	0.3	19	0.4	10	صلاح الدين
Al-Najaf	5.6	15550	10.1	89106	13.8	3073182	9.5	1231481	7.4	3137	8.6	664	11.3	277	النجف
Al-Qadisiya	0.1	281	0.1	735	0.1	17020	0.1	9171	0.1	22	0.1	11	0.2	6	القادسية
Al-Muthanna	0.1	276	0.1	474	0.1	13830	0.1	9450	0.1	37	0.1	9	0.1	3	المتن
Thi-Qar	0.2	455	0.2	2022	0.3	58060	0.2	26840	0.2	96	0.4	33	0.4	10	ذي قار
Missan	0.1	172	0.1	496	0.1	22360	0.1	18660	0.1	40	0.2	18	0.4	9	ميسان
Al-Basrah	1.3	3687	1.1	9760	1.0	232443	1.3	168866	1.5	623	2.2	167	2.0	49	البصرة
Total	100	278728	100	883237	100	22147663	100	12917644	100	42301	100	7709	100	2457	المجموع

شكل (1) نسبة عدد الفنادق والشقق والدور في المجمعات السياحية حسب درجة التصنيف لسنة 2022

Figure (1) Number of hotels, apartments and houses in tourism resorts complexes by classification for 2022



عدد الفنادق والشقق والدور في المجمعات السياحية حسب درجة التصنيف والقطاع والمحافظه لسنة 2022
Number of hotels, apartments and houses in tourism resorts complexes by classification , sector and governorate for 2022

Table. (3)

جدول (3)

Governorate	Tourism facility	Sector	المجموع	خامسة (شعبي)	رابعة نجمة واحدة	ثالثة نجمتان	ثانية ثلاث نجوم	اولى اربع نجوم	ممتاز خمس نجوم	القطاع	نوع المرفق	اسم المحافظة	
			Total	Fifth class popular	Fourth class 1stars	Third class 2stars	Second class 3stars	First class 4stars	Upscale luxury 5stars				
Duhouk	Hotels	Private	87	31	10	15	12	18	1	خاص	فنادق	دهوك	
		Mixed	1	0	0	0	0	0	1	مختلط			
		Total	88	31	10	15	12	18	2	مجموع			
	Apartments	Private	5	5	0	0	0	0	0	0	خاص	شقق	
		Total	5	5	0	0	0	0	0	0	مجموع		
	Motel	Private	59	31	14	4	6	4	0	0	خاص	موتيل	
		Total	59	31	14	4	6	4	0	0	مجموع		
	Tourist Complex	Private	4	0	0	0	4	0	0	0	خاص	مجمع سباحي	
		Total	4	0	0	0	4	0	0	0	مجموع		
	Total	Private	155	67	24	19	22	22	22	1	خاص	المجموع	
		Mixed	1	0	0	0	0	0	0	1	مختلط		
		Total	156	67	24	19	22	22	22	2	مجموع		
	Nineveh	Hotels	Private	19	9	5	4	0	1	0	خاص	فنادق	نينوى
			Total	19	9	5	4	0	1	0	مجموع		
		Apartments	Private	2	0	0	0	1	1	0	0	خاص	
Total			2	0	0	0	1	1	0	0	مجموع		
Tourist Complex		Private	2	0	0	1	0	1	0	0	خاص	مجمع سباحي	
		Mixed	1	0	0	0	1	0	0	0	مختلط		
		Total	3	0	0	1	1	1	0	0	مجموع		
Total		Private	23	9	5	5	1	3	0	0	خاص	المجموع	
		Mixed	1	0	0	0	1	0	0	0	مختلط		
		Total	24	9	5	5	2	3	0	0	مجموع		

عدد الفنادق والشقق والدور في المجمعات السياحية حسب درجة التصنيف والقطاع والمحافظه لسنة 2022

Number of hotels, apartments and houses in tourism resorts complexes by classification , sector and governorate for 2022

Con.Table. (3) Follow

تابع جدول (3) يتبع

Governorate	Tourism facility	Sector	المجموع	خامسة (شعبي)	رابعة نجمة واحدة	ثلاثة نجمتان	ثانية ثلاث نجوم	اولى اربع نجوم	ممتاز خمس نجوم	القطاع	نوع المرفق	اسم المحافظة		
			Total	Fifth class popular	Fourth class 1stars	Third class 2stars	Second class 3stars	First class 4stars	Upscale luxury 5stars					
Sulaimania	Hotels	Private	168	92	29	5	20	13	9	خاص	فنادق	السليمانية		
		Total	168	92	29	5	20	13	9	مجموع				
	Motel	Private	119	0	54	39	26	0	0	خاص	موتيل			
		Total	119	0	54	39	26	0	0	مجموع				
	Tourist Complex	Private	33	0	15	15	0	1	2	خاص	مجمع سياحي			
		Total	33	0	15	15	0	1	2	مجموع				
	Total	Private	320	92	98	59	46	14	11	خاص	المجموع			
		Total	320	92	98	59	46	14	11	مجموع				
	Kirkuk	Hotels	Private	25	15	0	6	2	2	0	خاص		فنادق	كركوك
			Total	25	15	0	6	2	2	0	مجموع			
Motel		Private	2	0	0	0	1	1	0	خاص	موتيل			
		Total	2	0	0	0	1	1	0	مجموع				
Total		Private	27	15	0	6	3	3	0	خاص	المجموع			
		Total	27	15	0	6	3	3	0	مجموع				

عدد الفنادق والشقق والدور في المجمعات السياحية حسب درجة التصنيف والقطاع والمحافظه لسنة 2022
Number of hotels, apartments and houses in tourism resorts complexes by classification , sector and governorate for 2022

Con.Table. (3) Follow

تابع جدول (3) يتبع

Governorate	Tourism facility	Sector	المجموع	خامسة (شعبي)	رابعة نجمة واحدة	ثلاثة نجمتان	ثانية ثلاث نجوم	اولى اربع نجوم	ممتاز خمس نجوم	القطاع	نوع المرفق	اسم المحافظة	
			Total	Fifth class popular	Fourth class 1stars	Third class 2stars	Second class 3stars	First class 4stars	Upscale luxury 5stars				
Erbil	Hotels	Private	335	111	20	52	81	50	21	خاص	فنادق		
		Total	335	111	20	52	81	50	21	مجموع			
	Motel	Private	15	0	0	10	0	5	0	خاص	موتيل		
		Total	15	0	0	10	0	5	0	مجموع			
	Tourist Complex	Private	111	51	45	5	10	0	0	خاص	مجمع سياحي		
		Total	111	51	45	5	10	0	0	مجموع			
	Total	Private	461	162	65	67	91	55	21	خاص	المجموع		
		Total	461	162	65	67	91	55	21	مجموع			
	Diala	Hotels	Private	1	1	0	0	0	0	0	خاص	فنادق	
			Total	1	1	0	0	0	0	0	مجموع		
		Apartments	Private	1	1	0	0	0	0	0	خاص	موتيل	
			Total	1	1	0	0	0	0	0	مجموع		
Total		Private	2	2	0	0	0	0	0	خاص	المجموع		
		Total	2	2	0	0	0	0	0	مجموع			

عدد الفنادق والشقق والدور في المجمعات السياحية حسب درجة التصنيف والقطاع والمحافظه لسنة 2022

Number of hotels, apartments and houses in tourism resorts complexes by classification , sector and governorate for 2022

Con.Table. (3) Follow

تابع جدول (3) يتبع

Governorate	Tourism facility	Sector	المجموع	خامسة (شعبي)	رابعة نجمة واحدة	ثلاثة نجوم	ثانية ثلاث نجوم	اولى اربع نجوم	ممتاز خمس نجوم	القطاع	نوع المرفق	اسم المحافظة	
			Total	Fifth class popular	Fourth class 1stars	Third class 2stars	Second class 3stars	First class 4stars	Upscale luxury 5stars				
Al-Anbar	Hotels	Private	5	5	0	0	0	0	0	خاص	فندق	الانبار	
		Total	5	5	0	0	0	0	0				
	Motel	Private	1	0	0	0	1	0	0	خاص	موتيل		
		Total	1	0	0	0	1	0	0				
	Tourist Complex	Public	1	0	1	0	0	0	0	عام	مجمع سياحي		
		Total	1	0	1	0	0	0	0				
	Hotels	Private	6	5	0	0	1	0	0	خاص	المجموع		
		Public	1	0	1	0	0	0	0	عام			
		Total	7	5	1	0	1	0	0				
	Baghdad	Hotels	Private	390	225	44	60	42	16	3	خاص		فندق
			Mixed	3	0	0	0	0	0	3	مختلط		
			Total	393	225	44	60	42	16	6			
Apartments		Private	10	0	0	0	5	5	0	خاص	شقق		
		Total	10	0	0	0	5	5	0				
Total		Private	400	225	44	60	47	21	3	خاص	المجموع		
		Mixed	3	0	0	0	0	0	3	مختلط			
		Total	403	225	44	60	47	21	6				
Babylon		Hotels	Private	6	2	0	1	2	1	0	خاص	فندق	بابل
	Total		6	2	0	1	2	1	0				

عدد الفنادق والشقق والدور في المجمعات السياحية حسب درجة التصنيف والقطاع والمحافظه لسنة 2022
Number of hotels, apartments and houses in tourism resorts complexes by classification , sector and governorate for 2022

Con.Table. (3) Follow

تابع جدول (3) يتبع

Governorate	Tourism facility	Sector	المجموع	خامسة (شعبي)	رابعة نجمة واحدة	ثلاثة نجوم	ثانية ثلاث نجوم	اولى اربع نجوم	ممتاز خمس نجوم	القطاع	نوع المرفق	اسم المحافظة
			Total	Fifth class popular	Fourth class 1stars	Third class 2stars	Second class 3stars	First class 4stars	Upscale luxury 5stars			
Kerbela	Hotels	Private	673	169	220	109	165	9	1	خاص	فندق	كربلاء
		Total	673	169	220	109	165	9	1	مجموع	فندق	
Wasit	Hotels	Private	13	10	2	1	0	0	0	خاص	فندق	واسط
		Total	13	10	2	1	0	0	0	مجموع	فندق	
	Motel	Private	1	1	0	0	0	0	0	خاص	موتيل	
		Total	1	1	0	0	0	0	0	مجموع	موتيل	
	Total	Private	14	11	2	1	0	0	0	خاص	المجموع	
		Total	14	11	2	1	0	0	0	مجموع	المجموع	
Salah Al-Deen	Apartments	Private	10	8	0	0	2	0	0	خاص	فندق	صلاح الدين
		Total	10	8	0	0	2	0	0	مجموع	فندق	
Al-Najaf	Hotels	Private	277	44	54	100	66	13	0	خاص	فندق	النجف
		Total	277	44	54	100	66	13	0	مجموع	فندق	
Al-Qadisiya	Hotels	Private	6	4	1	0	0	1	0	خاص	فندق	القادسية
		Total	6	4	1	0	0	1	0	مجموع	فندق	
Al-Muthanna	Hotels	Private	3	0	2	0	0	1	0	خاص	فندق	المثنى
		Total	3	0	2	0	0	1	0	مجموع	فندق	

عدد الفنادق والشقق والدور في المجمعات السياحية حسب درجة التصنيف والقطاع والمحافظه لسنة 2022
Number of hotels, apartments and houses in tourism resorts complexes by classification ,
sector and governorate for 2022

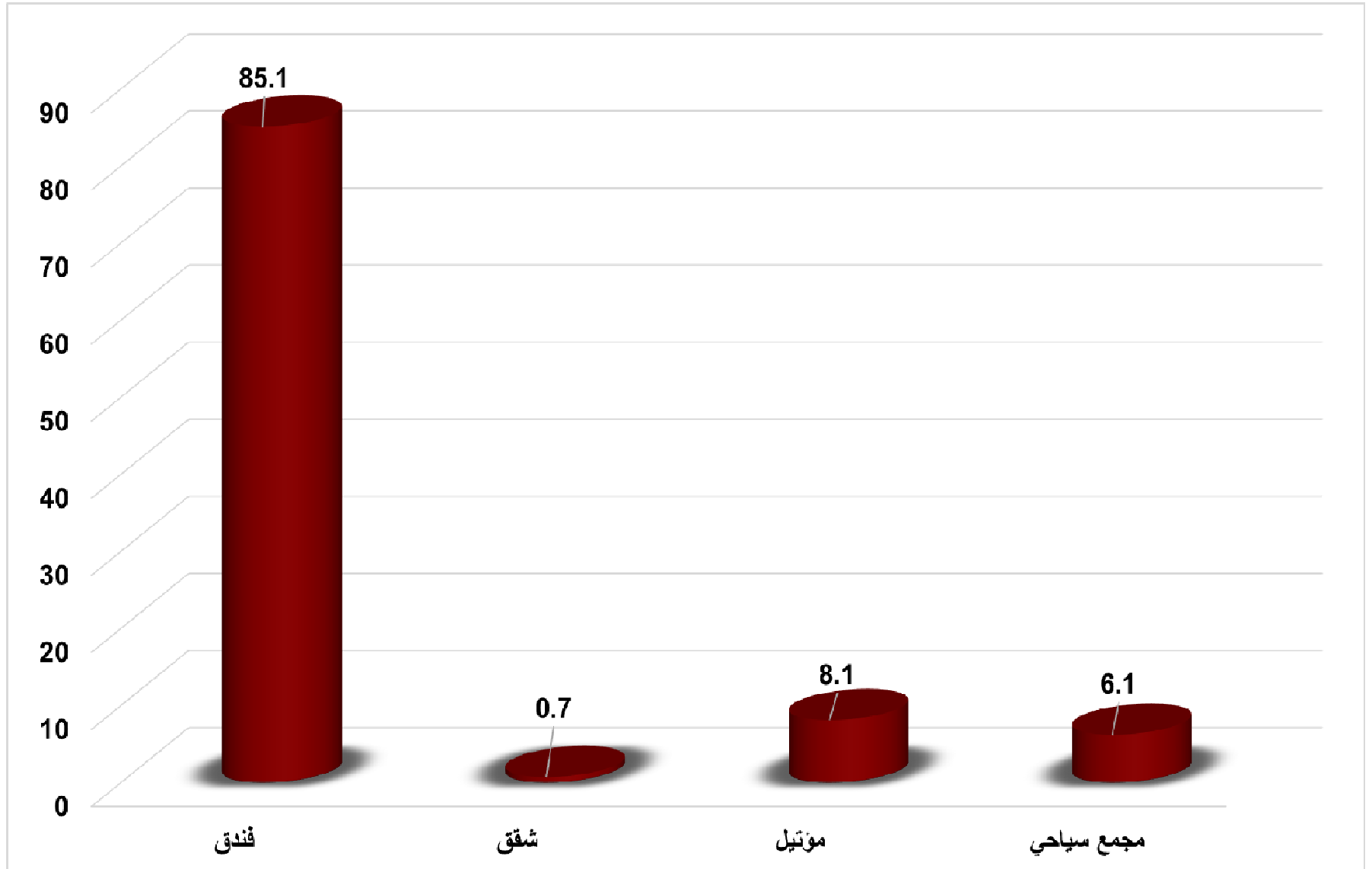
Con.Table. (3)

تابع جدول (3)

Governorate	Tourism facility	Sector	المجموع	خامسة (شعبي)	رابعة نجمة واحدة	ثالثة نجمتان	ثانية ثلاث نجوم	اولى اربع نجوم	ممتاز خمس نجوم	القطاع	نوع الشقق	اسم المحافظة
			Total	Fifth class popular	Fourth class 1stars	Third class 2stars	Second class 3stars	First class 4stars	Upscale luxury 5stars			
Thi-Qar	Hotels	Private	10	5	1	2	1	1	0	خاص	فنادق	ثي قار
		Total	10	5	1	2	1	1	0	مجموع		
Missan	Hotels	Private	9	7	0	1	1	0	0	خاص	فنادق	ميسان
		Total	9	7	0	1	1	0	0	مجموع		
Al-Basrah	Hotels	Private	49	18	6	10	10	3	2	خاص	فنادق	البيصرة
		Total	49	18	6	10	10	3	2	مجموع		
Grand total	Hotels	Private	2086	756	394	366	404	129	37	خاص	فنادق	المجموع العام
		Mixed	4	0	0	0	0	0	4	مختلط		
		Total	2090	756	394	366	404	129	41	مجموع		
	Apartments	Private	17	5	0	0	6	6	0	خاص	شقق	
		Total	17	5	0	0	6	6	0	مجموع		
	Motel	Private	198	33	68	53	34	10	0	خاص	موتيل	
		Total	198	33	68	53	34	10	0	مجموع		
	Tourist Complex	Private	150	51	60	21	14	2	2	خاص	مجمع سياحي	
		Public	1	0	1	0	0	0	0	عام		
		Mixed	1	0	0	0	1	0	0	مختلط		
		Total	152	51	61	21	15	2	2	مجموع		
	Total	Private	2451	845	522	440	458	147	39	خاص	المجموع	
		Public	1	0	1	0	0	0	0	عام		
		Mixed	5	0	0	0	1	0	4	مختلط		
		Total	2457	845	523	440	459	147	43	مجموع		

شكل (2) نسبة عدد الفنادق ومجمعات الايواء السياحي حسب نوع المرفق السياحي لسنة 2022

Figure (2) Percentage of the number of hotels and tourist accommodation complexes by type of tourist facility for the year 2022



عدد الفنادق ومجمعات الايواء السياحي حسب المحافظة والكيان القانوني ونوع المرفق السياحي لسنة 2022
Number of hotels, tourism resorts complexes by governorate, legal entity and type of tourist facility for 2022

Table . (4)

جدول (4)

Governorate	(Number of tourist facility) عدد المرافق السياحية					(legal entity) الكيان القانوني						المحافظة
	مجموع المرافق السياحية	المجمعات للدور	الموتيل	المجمعات للشقق	الفنادق	المجموع	(Private sector) قطاع خاص				قطاع عام	
							ش.ذ.م.م	ش.تضامنية	ش.مساهمة	فردى		
Total	complexes for homes	motel	complexes for apartments	hotels	Total	With limited liability w.l.l	Partnership	Joint stock company	Individual	Public sector		
Duhok	156	4	59	5	88	156	0	0	3	153	0	دهوك
Nineveh	24	3	0	2	19	24	0	0	1	23	0	نينوى
Sulaimania	320	33	119	0	168	320	3	1	0	316	0	السليمانية
Kirkuk	27	0	2	0	25	27	0	1	1	25	0	كركوك
Erbil	461	111	15	0	335	461	0	0	40	421	0	اربييل
Diala	2	0	1	0	1	2	0	0	0	2	0	ديالى
Al-Anbar	7	1	1	0	5	7	0	0	0	6	1	الانبار
Baghdad	403	0	0	10	393	403	0	1	14	388	0	بغداد
Babylon	6	0	0	0	6	6	0	0	0	6	0	بابل
Kerbela	673	0	0	0	673	673	0	0	0	673	0	كربلاء
Wasit	14	0	1	0	13	14	0	0	0	14	0	واسط
Salah Al-Deen	10	0	0	0	10	10	0	0	0	10	0	صلاح الدين
Al-Najaf	277	0	0	0	277	277	0	0	0	277	0	النجف
Al-Qadisiya	6	0	0	0	6	6	0	0	0	6	0	القادسية
Al-Muthanna	3	0	0	0	3	3	0	0	0	3	0	المثنى
Thi-Qar	10	0	0	0	10	10	0	0	0	10	0	ذي قار
Missan	9	0	0	0	9	9	0	0	0	9	0	ميسان
Al-Basrah	49	0	0	0	49	49	0	0	0	49	0	البصرة
Grand total	2457	152	198	17	2090	2457	3	3	59	2391	1	المجموع العام

عدد الفنادق ومجمعات الايواء السياحي حسب المحافظة وتوفر اجازة ممارسة مهنة لسنة 2022
Number of hotels, tourism resorts complexes by governorate, and provision of
occupation license for 2022

Table . (5)

جدول (5)

Governorate	المجموع	عدم توفر اجازة ممارسة مهنة	توفر اجازة ممارسة مهنة	اسم المحافظة
	Total	No license	License	
Duhouk	156	67	89	دهوك
Nineveh	24	2	22	نينوى
Sulaimania	320	2	318	السليمانية
Kirkuk	27	8	19	كركوك
Erbil	461	0	461	اربيل
Diala	2	0	2	ديالى
Al-Anbar	7	5	2	الانبار
Baghdad	403	140	263	بغداد
Babylon	6	0	6	بابل
Kerbela	673	5	668	كربلاء
Wasit	14	1	13	واسط
Salah Al-Deen	10	7	3	صلاح الدين
Al-Najaf	277	5	272	النجف
Al-Qadisiya	6	4	2	القادسية
Al-Muthanna	3	0	3	المتن
Thi-Qar	10	1	9	ذي قار
Missan	9	0	9	ميسان
Al-Basrah	49	4	45	البصرة
Grand total	2457	251	2206	المجموع العام

عدد الفنادق ومجمعات الايواء السياحي حسب المحافظة وتوفر الاجازة الصحية ونافيته لسنة 2022
Number of hotels and tourism resort complexes by governorate and health license provision and validity for 2022

Table . (6)

جدول (6)

Governorate	عدم توفر الاجازة الصحية	توفر الاجازة الصحية			اسم المحافظة	
		Health license				
	No Health license	المجموع	اجازة صحية غير نافذة	اجازة صحية نافذة		Total
Duhouk	0	156	0	156	دهوك	
Nineveh	2	22	1	21	نينوى	
Sulaimania	2	318	0	318	السليمانية	
Kirkuk	0	27	1	26	كركوك	
Erbil	0	461	5	456	اربيل	
Diala	0	2	0	2	ديالى	
Al-Anbar	5	2	1	1	الانبار	
Baghdad	30	373	45	328	بغداد	
Babylon	0	6	0	6	بابل	
Kerbela	5	668	71	597	كربلاء	
Wasit	1	13	0	13	واسط	
Salah Al-Deen	7	3	0	3	صلاح الدين	
Al-Najaf	5	272	35	237	النجف	
A-Qadisiya	0	6	0	6	القادسية	
Al-Muthanna	0	3	0	3	المتن	
0	0	10	8	2	ذي قار	
Missan	0	9	0	9	ميسان	
Al-Basrah	4	45	2	43	البصرة	
Grand total	61	2396	169	2227	المجموع العام	

عدد الفنادق ومجمعات الايواء السياحي حسب نوع الخدمة والمحافظة لسنة 2022
Number of hotels, tourist accommodation complexes by services type, and governorate for 2022

Table. (7)

جدول (7)

Governorate	عدد الفنادق ومجمعات الايواء السياحي التي تقدم خدمات			خدمات اخرى	بدالة داخلية	صالة رياضية	صالة الالعاب	الانترنت	خدمات صراف الي	خدمات مصرفية	خدمات ساحات سيارات	خدمات رحلات سياحية	خدمات صالة (منتدى)	خدمات حمام سباحة	خدمات غسل وكوي خدمات	خدمات مشروبات روحية	خدمات طعام	المحافظة
	المجموع	كلا	نعم															
	Number of hotels tourism resort that if its provide services																	
	Total	No	yes															
Duhouk	156	16	140	9	84	4	0	140	2	2	40	0	2	5	61	3	64	دهوك
Nineveh	24	0	24	0	4	0	1	23	0	0	5	0	2	0	5	0	5	نينوى
Sulaimania	320	34	286	12	88	9	4	286	4	152	37	5	22	11	51	13	45	السليمانية
Kirkuk	27	2	25	0	7	1	0	26	1	0	3	0	2	1	7	0	16	كركوك
Erbil	461	21	440	40	230	85	5	445	20	25	155	30	85	70	150	30	205	اربيل
Diala	2	0	2	0	0	0	0	0	0	0	1	0	0	0	0	0	0	ديالى
Al-Anbar	7	0	7	0	2	1	0	6	0	0	2	0	1	1	1	0	0	الانبار
Baghdad	403	11	392	2	123	10	1	392	3	3	11	1	5	4	56	1	201	بغداد
Babylon	6	0	6	0	4	1	0	6	0	0	5	0	4	0	1	0	4	بابل
Kerbela	673	78	595	0	247	1	7	590	1	1	2	1	2	2	191	10	22	كربلاء
Wasit	14	0	14	0	0	0	0	14	0	0	2	0	0	0	0	0	0	واسط
Salah Al-Deen	10	0	10	0	1	0	0	10	0	0	1	0	0	0	1	0	0	صلاح الدين
Al-Najaf	277	19	258	0	175	5	1	258	1	1	2	1	2	1	66	0	38	النجف
Al-Qadisiya	6	2	4	0	2	0	1	2	0	0	2	0	0	0	1	0	2	القادسية
Al-Muthanna	3	0	3	0	2	0	0	3	0	0	1	0	1	0	0	0	1	المتن
Thi-Qar	10	0	10	0	4	0	0	10	0	0	0	0	0	0	5	0	5	ذي قار
Missan	9	2	7	0	1	0	0	7	0	0	0	0	0	0	0	0	0	ميسان
Al-Basrah	49	2	47	2	26	5	2	47	2	3	8	0	1	1	23	0	25	البيصرة
Grand total	2457	187	2270	65	1000	122	22	2265	34	187	277	38	129	96	619	57	633	المجموع العام

عدد الفنادق والشقق في المجمعات السياحية وعدد الغرف والأسرة وليالي المبيت والنزلاء حسب المحافظة لسنة 2022

Number of hotels, apartments, in tourism complexes, rooms, beds, overnight stays and guests by and governorate for 2022

Table. (8)

جدول (8)

Governorate	عدد النزلاء	عدد ليالي المبيت	عدد الاسرة	سويت	عدد الغرف			عدد الشقق في المجمع الواحد	عدد الفنادق	المحافظة
					المجموع	أخرى	للنزلاء			
Number of guests	Number of overnight stays	Number of beds	Sweet	Total	Other	For guests	Number of apartments in the complex	Number of hotels		
Duhouk	301,362	544,930	10,761	189	5303	529	4774	780	88	دهوك
Nineveh	114,323	81,621	1,921	33	2078	794	1284	428	19	نينوى
Sulaimania	3,369,093	3,296,014	17,497	358	10038	1330	8708	2428	168	السليمانية
Kirkuk	97,497	149,167	1,457	21	794	143	651	0	25	كركوك
Erbil	2,787,078	5,443,520	34,238	1243	17417	2013	15404	1901	335	اربيل
Diala	204	237	60	0	25	6	19	3	1	ديالى
Al-Anbar	33,105	32,835	476	15	291	0	291	133	5	الانبار
Baghdad	1,083,674	2,413,941	25,417	352	13350	1497	11853	244	393	بغداد
Babylon	23,250	23,669	341	66	152	20	132	0	6	بابل
Kerbela	3,629,079	6,646,838	68,562	115	28495	1867	26628	0	673	كربلاء
Wasit	5,775	32,628	649	0	296	25	271	6	13	واسط
Salah Al-Deen	8,736	65,368	501	18	226	45	181	0	10	صلاح الدين
Al-Najaf	1,231,481	3,073,182	25,709	99	11858	691	11167	0	277	النجف
Al-Qadisiya	9,171	17,020	287	12	157	12	145	0	6	القادسية
Al-Muthanna	9,450	13,830	178	0	101	16	85	0	3	المتن
Thi-Qar	26,840	58,060	603	22	326	24	302	0	10	ذي قار
Missan	18,660	22,360	355	0	177	27	150	0	9	ميسان
Al-Basrah	168,866	232,443	2,989	98	1893	250	1643	0	49	البصرة
Grand total	12917644	22147663	192001	2641	92977	9289	83688	5923	2090	المجموع العام

عدد النزلاء وليالي المبيت حسب الجنسية والمحافظات للفنادق ومجمعات الايواء السياحي لسنة 2022

Number of guests and overnight stays by nationality, and governorate for 2022

Table. (9)

جدول (9)

Governorate	المجموع		غير العراقيين		العراقيين		المحافظة
	سرير/ يوم	النزلاء	سرير/ يوم	النزلاء	سرير/ يوم	النزلاء	
	Total		Non Iraqis		Iraqi		
	Bed / day	Guests	Bed / day	Guests	Bed / day	Guests	
Duhok	544,930	301,362	83,208	33,367	461,722	267,995	دهوك
Nineveh	81,621	114,323	267	225	81,354	114,098	نينوى
Sulaimania	3,296,014	3,369,093	313,527	164,793	2,982,487	3,204,300	السليمانية
Kirkuk	149,167	97,497	323	173	148,844	97,324	كركوك
Erbil	5,443,520	2,787,078	1,718,440	578,508	3,725,080	2,208,570	اربيل
Diala	237	204	0	0	237	204	ديالى
Al-Anbar	32,835	33,105	78	78	32,757	33,027	الانبار
Baghdad	2,413,941	1,083,674	165,530	57,660	2,248,356	1,026,014	بغداد
Babylon	23,669	23,250	8	3	23,661	23,247	بابل
Kerbela	6,646,838	3,629,079	3,422,123	976,110	3,224,715	2,652,969	كربلاء
Wasit	32,628	5,775	0	0	32,628	5,775	واسط
Salah Al-Deen	65,368	8,736	76	33	65,292	8,703	صلاح الدين
Al-Najaf	3,073,182	1,231,481	2,590,006	880,051	483,176	351,430	النجف
Al-Qadisiya	17,020	9,171	10	10	17,010	9,161	القادسية
Al-Muthanna	13,830	9,450	17	17	13,813	9,433	المتن
Thi-Qar	58,060	26,840	874	334	57,186	26,506	ذي قار
Missan	22,360	18,660	0	0	22,360	18,660	ميسان
Al-Basrah	232,443	168,866	4,948	4,564	227,495	164,302	البصرة
Grand total	22,147,663	12,917,644	8,299,435	2,695,926	13,848,173	10,221,718	المجموع العام

عدد لياالي المبيت حسب درجات التصنيف والمحافظه للفنادق ومجمعات الايواء السياحي لسنة 2022

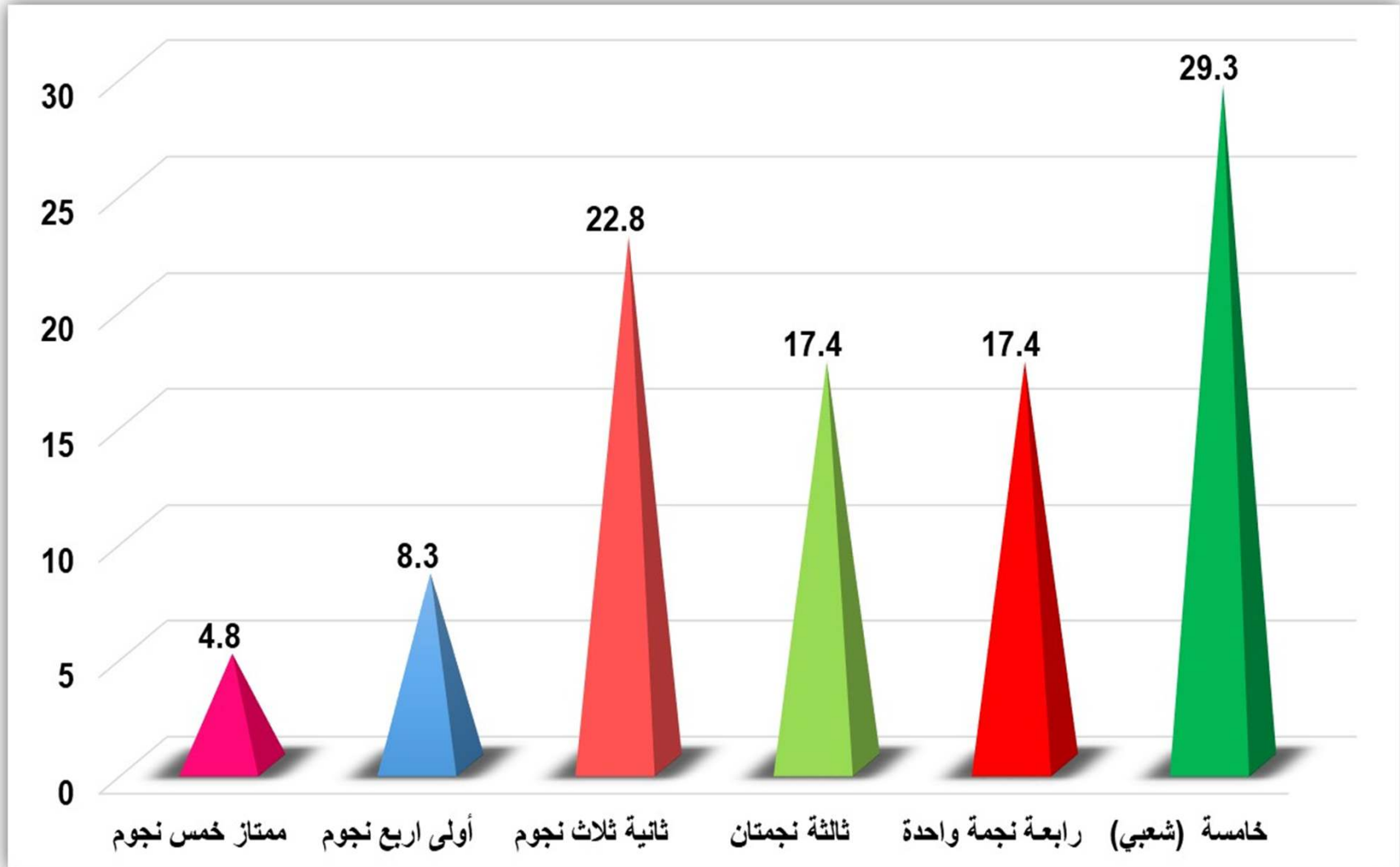
Number of overnight stays by rate of classification, and governorate for 2022

Table . (10)

جدول (10)

Governorate	المجموع	لياالي المبيت (overnight stays)						المحافظة
		خامسة (شعبي)	رابعة نجمة واحدة	ثالثة نجمتان	ثانية ثلاث نجوم	أولى اربع نجوم	ممتاز خمس نجوم	
	Total	Fifth class popular	Fourth class 1 stars	Third class 2 stars	Second class 3 stars	First class 4 stars	Upscale luxury 5 stars	
Duhok	544,930	230,855	17,540	97,038	82,651	85,959	30,887	دهوك
Nineveh	81,621	27,931	23,751	18,901	3,524	7,514	0	نينوى
Sulaimania	3,296,014	1,218,309	575,226	276,303	505,620	511,090	209,466	السليمانية
Kirkuk	149,167	100,159	0	33,108	15,900	0	0	كركوك
Erbil	5,443,520	1,942,438	415,205	635,985	920,343	784,575	744,974	اربيل
Diala	237	237	0	0	0	0	0	ديالى
Al-Anbar	32,835	21,224	8,413	0	3,198	0	0	الانبار
Baghdad	2,413,941	1,437,670	244,469	325,370	242,605	115,526	48,301	بغداد
Babylon	23,669	20,466	0	3,203	0	0	0	بابل
Kerbela	6,646,838	1,001,446	1,978,530	1,281,182	2,216,320	146,447	22,913	كربلاء
Wasit	32,628	26,863	4,613	1,152	0	0	0	واسط
Salah Al-Deen	65,368	51,203	0	0	14,165	0	0	صلاح الدين
Al-Najaf	3,073,182	264,105	544,360	1,131,395	980,807	152,515	0	النجف
Al-Qadisiya	17,020	17,020	0	0	0	0	0	القادسية
Al-Muthanna	13,830	0	5,259	0	0	8,571	0	المتنى
Thi-Qar	58,060	25,732	5,153	13,672	5,205	8,298	0	ذي قار
Missan	22,360	18,510	0	1,565	2,285	0	0	ميسان
Al-Basrah	232,443	87,627	23,740	40,590	50,607	18,378	11,501	البصرة
Grand total	22,147,663	6,491,795	3,846,259	3,859,464	5,043,230	1,838,873	1,068,042	المجموع العام

شكل (3) نسبة عدد ليلي المبيت حسب درجات التصنيف للفنادق ومجمعات الايواء السياحي لسنة 2022
Figure (3) Percentage of the number of overnight stays according to classification degrees for hotels and tourist accommodation complexes for the year 2022



عدد النزلاء حسب درجات التصنيف والمحافظات للفنادق ومجمعات الايواء السياحي لسنة 2022
Number of guests by rate of classification, and governorate for 2022

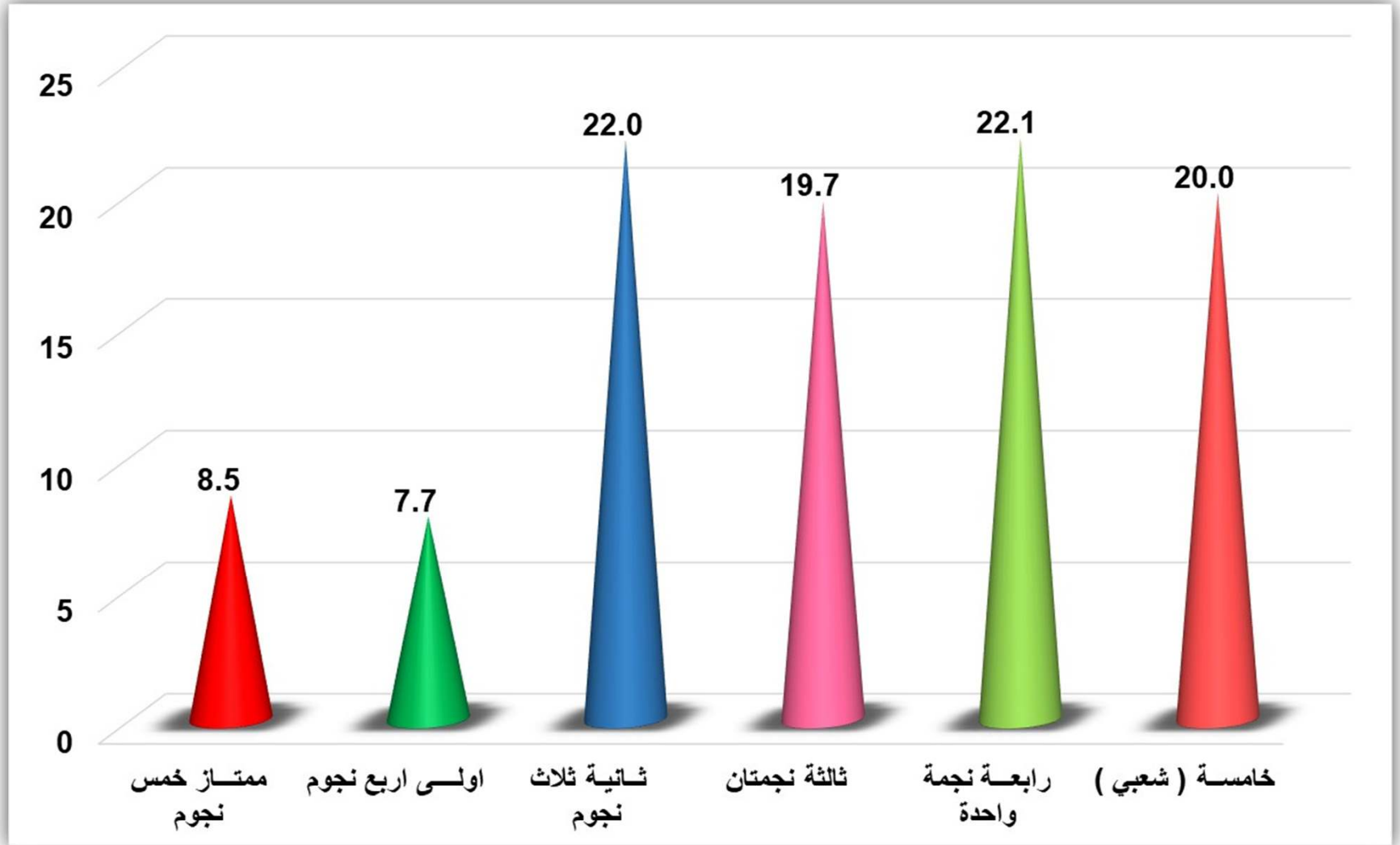
Table. (11)

جدول (11)

governorate	المجموع	النزلاء (guests)						المحافظة
		خامسة (شعبي)	رابعة نجمة واحدة	ثالثة نجمتان	ثانية ثلاث نجوم	اولى اربع نجوم	ممتاز خمس نجوم	
	Total	Fifth class popular	Fourth class 1 stars	Third class 2 stars	Second class 3 stars	First class 4 stars	Upscale luxury 5 stars	
Duhouk	301,362	85,445	47,574	47,638	57,809	45,665	17,231	دهوك
Nineveh	114,323	26,609	23,084	16,813	39,564	8,253	0	نينوى
Sulaimania	3,369,093	458,093	944,901	873,329	690,668	225,644	176,458	السليمانية
Kirkuk	97,497	63,162	0	24,337	9,998	0	0	كركوك
Erbil	2,787,078	485,225	193,115	238,568	501,571	508,655	859,944	اربيل
Diala	204	204	0	0	0	0	0	ديالى
Al-Anbar	33,105	21,494	8,413	0	3,198	0	0	الانبار
Baghdad	1,083,674	505,770	166,236	196,000	123,011	62,563	30,094	بغداد
Babylon	23,250	20,184	0	3,066	0	0	0	بابل
Kerbela	3,629,079	704,710	1,211,212	664,692	979,875	61,786	6,804	كربلاء
Wasit	5,775	4,440	955	380	0	0	0	واسط
Salah Al-Deen	8,736	3,533	0	0	5,203	0	0	صلاح الدين
Al-Najaf	1,231,481	135,367	233,434	430,610	371,801	60,269	0	النجف
Al-Qadisiya	9,171	9,171	0	0	0	0	0	القادسية
Al-Muthanna	9,450	0	4,246	0	0	5,204	0	المتن
Thi-Qar	26,840	11,386	2,574	6,841	2,540	3,499	0	ذي قار
Missan	18,660	15,270	0	1,295	2,095	0	0	ميسان
Al-Basrah	168,866	37,413	15,933	37,476	48,764	16,750	12,530	البصرة
Grand total	12,917,644	2,587,476	2,851,677	2,541,045	2,836,097	998,288	1,103,061	المجموع العام

شكل (4) نسبة عدد النزلاء حسب درجات التصنيف للفنادق ومجمعات الايواء السياحي لسنة 2022

Figure (4) Percentage of the number of guests according to classification degrees for hotels and tourist accommodation complexes for the year 2022



عدد المشتغلين حسب الجنس والجنسية والقطاع والمحافظات للفنادق ومجمعات الايواء السياحي لسنة 2022
Number of workers by gender, nationality, sector and governorate for 2022

Table (12)

جدول (12)

Governorate	Sector	Gender	المجموع			العاملون باجر (Workers with pay)						اصحاب الفنادق الذين يعملون بدون اجر (Owner worked without pay)			الجنس	القطاع	المحافظة
			Total			عمال خدمات وتشغيل			اداريون								
			Total			Service workers and operators			Aadministrative								
			المجموع	غير العراقيين	العراقيين	المجموع	غير العراقيين	العراقيين	المجموع	غير العراقيين	العراقيين	المجموع	غير العراقيين	العراقيين			
Total	Non Iraqis	Iraqis	Total	Non Iraqis	Iraqis	Total	Non Iraqis	Iraqis	Total	Non Iraqis	Iraqis	Total	Non Iraqis	Iraqis			
Duhouk	privite	Male	417	0	417	21	0	21	195	0	195	201	0	201	ذكور	خاص	دهوك
		Female	35	2	33	0	0	0	35	2	33	0	0	0	اناث		
		Total	452	2	450	21	0	21	230	2	228	201	0	201	مجموع		
	mixed	Male	17	0	17	10	0	10	7	0	7	0	0	0	ذكور	مختلط	
		Female	7	0	7	0	0	0	7	0	7	0	0	0	اناث		
		Total	24	0	24	10	0	10	14	0	14	0	0	0	مجموع		
	Total	Male	434	0	434	31	0	31	202	0	202	201	0	201	ذكور	مجموع	
		Female	42	2	40	0	0	0	42	2	40	0	0	0	اناث		
		Total	476	2	474	31	0	31	244	2	242	201	0	201	مجموع		
Nineveh	privite	Male	51	0	51	5	0	5	37	0	37	9	0	9	ذكور	خاص	نينوى
		Female	1	0	1	0	0	0	1	0	1	0	0	0	اناث		
		Total	52	0	52	5	0	5	38	0	38	9	0	9	مجموع		
	mixed	Male	8	0	8	0	0	0	8	0	8	0	0	0	ذكور	مختلط	
		Female	2	0	2	0	0	0	2	0	2	0	0	0	اناث		
		Total	10	0	10	0	0	0	10	0	10	0	0	0	مجموع		
	Total	Male	59	0	59	5	0	5	45	0	45	9	0	9	ذكور	مجموع	
		Female	3	0	3	0	0	0	3	0	3	0	0	0	اناث		
		Total	62	0	62	5	0	5	48	0	48	9	0	9	مجموع		

عدد المشتغلين حسب الجنس والجنسية والقطاع والمحافظات للفنادق ومجمعات الايواء السياحي لسنة 2022
Number of workers by gender, nationality, sector and governorate for 2022

Con.Table . (12) - Follow

تابع جدول (12) - يتبع

Governorate	Sector	Gender	المجموع			العاملون باجر (Workers with pay)						اصحاب الفنادق الذين يعملون بدون اجر (Owner worked without pay)			الجنس	القطاع	المحافظة
						عمال خدمات وتشغيل			اداريون								
			Total			Service workers and operators			Aadministrative								
			المجموع	غير العراقيين	العراقيين	المجموع	غير العراقيين	العراقيين	المجموع	غير العراقيين	العراقيين	المجموع	غير العراقيين	العراقيين			
Total	Non Iraqis	Iraqis	Total	Non Iraqis	Iraqis	Total	Non Iraqis	Iraqis	Total	Non Iraqis	Iraqis						
Sulaimania	privite	Male	935	57	878	31	0	31	562	55	507	342	2	340	ذكور	خاص	السليمانية
		Female	81	9	72	0	0	0	77	9	68	4	0	4	اناث		
		Total	1016	66	950	31	0	31	639	64	575	346	2	344	مجموع		
Kirkuk	privite	Male	83	0	83	0	0	0	47	0	47	36	0	36	ذكور	خاص	كركوك
		Female	2	0	2	0	0	0	2	0	2	0	0	0	اناث		
		Total	85	0	85	0	0	0	49	0	49	36	0	36	مجموع		
Erbil	privite	Male	1993	268	1725	236	10	226	1082	248	834	675	10	665	ذكور	خاص	اربيل
		Female	137	65	72	25	20	5	107	45	62	5	0	5	اناث		
		Total	2130	333	1797	261	30	231	1189	293	896	680	10	670	مجموع		
Diala	privite	Male	3	0	3	1	0	1	0	0	0	2	0	2	ذكور	خاص	ديالى
		Female	0	0	0	0	0	0	0	0	0	0	0	0	اناث		
		Total	3	0	3	1	0	1	0	0	0	2	0	2	مجموع		

عدد المشتغلين حسب الجنس والجنسية والقطاع والمحافظات للفنادق ومجمعات الايواء السياحي لسنة 2022
Number of workers by gender, nationality, sector and governorate for 2022

Con.Table . (12) - Follow

تابع جدول (12) - يتبع

Governorate	Sector	Gender	(Workers with pay) العاملون باجر									اصحاب الفنادق الذين يعملون بدون اجر (Owner worked without pay)			الجنس	القطاع	المحافظة
			المجموع			عمال خدمات وتشغيل			اداريون								
			Total			Service workers and operators			Aadministrative								
			المجموع	غير العراقيين	العراقيين	المجموع	غير العراقيين	العراقيين	المجموع	غير العراقيين	العراقيين	المجموع	غير العراقيين	العراقيين			
Total	Non Iraqis	Iraqis	Total	Non Iraqis	Iraqis	Total	Non Iraqis	Iraqis	Total	Non Iraqis	Iraqis						
Al-Anbar	privite	Male	16	0	16	2	0	2	8	0	8	6	0	6	ذكور	خاص	الأنبار
		Female	0	0	0	0	0	0	0	0	0	0	0	0	اناث		
		Total	16	0	16	2	0	2	8	0	8	6	0	6	مجموع		
	Public	Male	37	2	35	0	0	0	37	2	35	0	0	0	ذكور	عام	
		Female	3	0	3	0	0	0	3	0	3	0	0	0	اناث		
		Total	40	2	38	0	0	0	40	2	38	0	0	0	مجموع		
	Total	Male	53	2	51	2	0	2	45	2	43	6	0	6	ذكور	مجموع	
		Female	3	0	3	0	0	0	3	0	3	0	0	0	اناث		
		Total	56	2	54	2	0	2	48	2	46	6	0	6	مجموع		
Baghdad	privite	Male	1083	38	1045	69	13	56	588	25	563	426	0	426	ذكور	خاص	بغداد
		Female	65	9	56	4	2	2	61	7	54	0	0	0	اناث		
		Total	1148	47	1101	73	15	58	649	32	617	426	0	426	مجموع		
	mixed	Male	117	0	117	34	0	34	83	0	83	0	0	0	ذكور	مختلط	
		Female	55	0	55	0	0	0	55	0	55	0	0	0	اناث		
		Total	172	0	172	34	0	34	138	0	138	0	0	0	مجموع		
	Total	Male	1200	38	1162	103	13	90	671	25	646	426	0	426	ذكور	مجموع	
		Female	120	9	111	4	2	2	116	7	109	0	0	0	اناث		
		Total	1320	47	1273	107	15	92	787	32	755	426	0	426	مجموع		

عدد المشتغلين حسب الجنس والجنسية والقطاع والمحافظه للفنادق ومجمعات الايواء السياحي لسنة 2022
Number of workers by gender, nationality, sector and governorate for 2022

Con.Table . (12) - Follow

تابع جدول (12) - يتبع

Governorate	Sector	Gender	(Workers with pay) العاملون باجر									اصحاب الفنادق الذين يعملون بدون اجر (Owner worked without pay)			الجنس	القطاع	المحافظة
			المجموع			عمال خدمات وتشغيل			اداريون								
			Total			Service workers and operators			Aadministrative								
			المجموع	غير العراقيين	العراقيين	المجموع	غير العراقيين	العراقيين	المجموع	غير العراقيين	العراقيين	المجموع	غير العراقيين	العراقيين			
			Total	Non Iraqis	Iraqis	Total	Non Iraqis	Iraqis	Total	Non Iraqis	Iraqis	Total	Non Iraqis	Iraqis			
Babylon	privite	Male	14	2	12	0	0	0	5	2	3	9	0	9	ذكور	خاص	بابل
		Female	0	0	0	0	0	0	0	0	0	0	0	0	اناث		
		Total	14	2	12	0	0	0	5	2	3	9	0	9	مجموع		
Kerbela	privite	Male	1595	11	1584	35	5	30	959	5	954	601	1	600	ذكور	خاص	كربلاء
		Female	7	0	7	0	0	0	2	0	2	5	0	5	اناث		
		Total	1602	11	1591	35	5	30	961	5	956	606	1	605	مجموع		
Wasit	privite	Male	24	0	24	0	0	0	7	0	7	17	0	17	ذكور	خاص	واسط
		Female	0	0	0	0	0	0	0	0	0	0	0	0	اناث		
		Total	24	0	24	0	0	0	7	0	7	17	0	17	مجموع		
Salah Al-Deen	privite	Male	19	0	19	2	0	2	7	0	7	10	0	10	ذكور	خاص	صلاح الدين
		Female	0	0	0	0	0	0	0	0	0	0	0	0	اناث		
		Total	19	0	19	2	0	2	7	0	7	10	0	10	مجموع		
Al-Najaf	privite	Male	649	25	624	108	10	98	397	15	382	144	0	144	ذكور	خاص	النجف
		Female	15	0	15	0	0	0	5	0	5	10	0	10	اناث		
		Total	664	25	639	108	10	98	402	15	387	154	0	154	مجموع		

عدد المشتغلين حسب الجنس والجنسية والقطاع والمحافظه للفنادق ومجمعات الايواء السياحي لسنة 2022
Number of workers by gender, nationality, sector and governorate for 2022

Con.Table . (12) - Follow

تابع جدول (12) يتبع

Governorate	Sector	Gender	(Workers with pay) العاملون باجر									اصحاب الفنادق الذين يعملون بدون اجر (Owner worked without pay)			الجنس	القطاع	المحافظة
			المجموع			عمال خدمات وتشغيل			اداريون								
			Total			Service workers and operators			Aadministrative								
			المجموع	غير العراقيين	العراقيين	المجموع	غير العراقيين	العراقيين	المجموع	غير العراقيين	العراقيين	المجموع	غير العراقيين	العراقيين			
Total	Non Iraqis	Iraqis	Total	Non Iraqis	Iraqis	Total	Non Iraqis	Iraqis	Total	Non Iraqis	Iraqis						
Al-Qadisiya	privite	Male	11	0	11	0	0	0	5	0	5	6	0	6	ذكور	خاص	القادسية
		Female	0	0	0	0	0	0	0	0	0	0	0	0	اناث		
		Total	11	0	11	0	0	0	5	0	5	6	0	6	مجموع		
Al-Muthanna	privite	Male	9	0	9	0	0	0	7	0	7	2	0	2	ذكور	خاص	المثنى
		Female	0	0	0	0	0	0	0	0	0	0	0	0	اناث		
		Total	9	0	9	0	0	0	7	0	7	2	0	2	مجموع		
Thi-Qar	privite	Male	30	2	28	0	0	0	16	2	14	14	0	14	ذكور	خاص	ذي قار
		Female	3	2	1	0	0	0	3	2	1	0	0	0	اناث		
		Total	33	4	29	0	0	0	19	4	15	14	0	14	مجموع		
Missan	privite	Male	18	0	18	0	0	0	7	0	7	11	0	11	ذكور	خاص	ميسان
		Female	0	0	0	0	0	0	0	0	0	0	0	0	اناث		
		Total	18	0	18	0	0	0	7	0	7	11	0	11	مجموع		
Al-Basrah	privite	Male	159	6	153	22	0	22	80	6	74	57	0	57	ذكور	خاص	البصرة
		Female	8	1	7	0	0	0	8	1	7	0	0	0	اناث		
		Total	167	7	160	22	0	22	88	7	81	57	0	57	مجموع		

عدد المشتغلين حسب الجنس والجنسية والقطاع والمحافظه للفنادق ومجمعات الايواء السياحي لسنة 2022
Number of workers by gender, nationality, sector and governorate for 2022

Con.Table . (12)

تابع جدول (12)

Governorate	Sector	Gender	المجموع			العاملون باجر (Workers with pay)						اصحاب الفنادق الذين يعملون بدون اجر (Owner worked without pay)			الجنس	القطاع	المحافظة
			Total			عمال خدمات وتشغيل			اداريون								
			Total			Service workers and operators			Aadministrative								
			المجموع	غير العراقيين	العراقيين	المجموع	غير العراقيين	العراقيين	المجموع	غير العراقيين	العراقيين	المجموع	غير العراقيين	العراقيين			
Total	Non Iraqis	Iraqis	Total	Non Iraqis	Iraqis	Total	Non Iraqis	Iraqis	Total	Non Iraqis	Iraqis	Total	Non Iraqis	Iraqis			
Grand total	privite	Male	7109	409	6700	532	38	494	4009	358	3651	2568	13	2555	ذكور	خاص	المجموع العام
		Female	354	88	266	29	22	7	301	66	235	24	0	24	اناث		
		Total	7463	497	6966	561	60	501	4310	424	3886	2592	13	2579	مجموع		
	Public	Male	37	2	35	0	0	0	37	2	35	0	0	0	ذكور	عام	
		Female	3	0	3	0	0	0	3	0	3	0	0	0	اناث		
		Total	40	2	38	0	0	0	40	2	38	0	0	0	مجموع		
	mixed	Male	142	0	142	44	0	44	98	0	98	0	0	0	ذكور	مختلط	
		Female	64	0	64	0	0	0	64	0	64	0	0	0	اناث		
		Total	206	0	206	44	0	44	162	0	162	0	0	0	مجموع		
	Total	Male	7288	411	6877	576	38	538	4144	360	3784	2568	13	2555	ذكور	مجموع	
		Female	421	88	333	29	22	7	368	66	302	24	0	24	اناث		
		Total	7709	499	7210	605	60	545	4512	426	4086	2592	13	2579	مجموع		

الأجور والمزايا المدفوعة للعاملين حسب الجنس والجنسية والقطاع والمحافظه للفنادق ومجمعات الإيواء السياحي لسنة 2022

Wages and benefits paid by gender, nationality, sector and governorate for 2022

Table (13) Value: 1000 ID القيمة :-ألف دينار جدول (13)

Governorate	Sector	Nationality	مجموع الأجور والمزايا	المزايا (Advantages)			(Wages) الأجور									الجنسية	القطاع	المحافظة
							(Total) المجموع			خدمات وتشغيل (Services and operators)			(Administrative) إداريون					
				مجموع	إناث	ذكور	مجموع	إناث	ذكور	مجموع	إناث	ذكور	مجموع	إناث	ذكور			
				Total	Female	Male	Total	Female	Male	Total	Female	Male	Total	Female	Male			
Duhok	Private	Iraqis	1,270,860	20,328	3,700	16,628	1,250,532	174,600	1,075,932	112,800	0	112,800	1,137,732	174,600	963,132	العراقيين	خاص	دهوك
		Non Iraqis	13,400	200	200	0	13,200	13,200	0	0	0	0	13,200	13,200	0	غير العراقيين		
		Total	1,284,260	20,528	3,900	16,628	1,263,732	187,800	1,075,932	112,800	0	112,800	1,150,932	187,800	963,132	المجموع		
	Mixed	Iraqis	164,100	3,300	1,400	1,900	160,800	50,400	110,400	60,000	0	60,000	100,800	50,400	50,400	العراقيين	مختلط	
		Non Iraqis	0	0	0	0	0	0	0	0	0	0	0	0	0	غير العراقيين		
		Total	164,100	3,300	1,400	1,900	160,800	50,400	110,400	60,000	0	60,000	100,800	50,400	50,400	المجموع		
	Total	Iraqis	1,434,960	23,628	5,100	18,528	1,411,332	225,000	1,186,332	172,800	0	172,800	1,238,532	225,000	1,013,532	العراقيين	مجموع	
		Non Iraqis	13,400	200	200	0	13,200	13,200	0	0	0	0	13,200	13,200	0	غير العراقيين		
		Total	1,448,360	23,828	5,300	18,528	1,424,532	238,200	1,186,332	172,800	0	172,800	1,251,732	238,200	1,013,532	المجموع		
Nineveh	Private	Iraqis	225,450	7,750	50	7,700	217,700	7,200	210,500	22,500	0	22,500	195,200	7,200	188,000	العراقيين	خاص	نينوى
		Non Iraqis	0	0	0	0	0	0	0	0	0	0	0	0	0	غير العراقيين		
		Total	225,450	7,750	50	7,700	217,700	7,200	210,500	22,500	0	22,500	195,200	7,200	188,000	المجموع		
	Mixed	Iraqis	44,964	0	0	0	44,964	7,152	37,812	0	0	0	44,964	7,152	37,812	العراقيين	مختلط	
		Non Iraqis	0	0	0	0	0	0	0	0	0	0	0	0	0	غير العراقيين		
		Total	44,964	0	0	0	44,964	7,152	37,812	0	0	0	44,964	7,152	37,812	المجموع		
	Total	Iraqis	270,414	7,750	50	7,700	262,664	14,352	248,312	22,500	0	22,500	240,164	14,352	225,812	العراقيين	مجموع	
		Non Iraqis	0	0	0	0	0	0	0	0	0	0	0	0	0	غير العراقيين		
		Total	270,414	7,750	50	7,700	262,664	14,352	248,312	22,500	0	22,500	240,164	14,352	225,812	المجموع		

الأجور والمزايا المدفوعة للعاملين حسب الجنس والجنسية والقطاع والمحافظات للفنادق ومجمعات الإيواء السياحي لسنة 2022

Wages and benefits paid by gender, nationality, sector and governorate for 2022

Con.Table (13) - Follow

Value: 1000 ID

القيمة :- ألف دينار

تابع جدول (13) - يتبع

Governorate	Sector	Nationality	مجموع الأجور والمزايا	المزايا (Advantages)			الأجور (Wages)									الجنسية	القطاع	المحافظة
							المجموع (Total)			خدمات وتشغيل (Services and operators)			إداريون (Administrative)					
				مجموع	إناث	ذكور	مجموع	إناث	ذكور	مجموع	إناث	ذكور	مجموع	إناث	ذكور			
				Total	Female	Male	Total	Female	Male	Total	Female	Male	Total	Female	Male			
Sulaimania	Private	Iraqis	4,236,632	38,405	6,095	32,310	4,198,227	526,900	3,671,327	173,598	0	173,598	4,024,629	526,900	3,497,729	العراقيين	خاص	السليمانية
		Non Iraqis	560,500	6,100	550	5,550	554,400	89,400	465,000	0	0	0	554,400	89,400	465,000	غير العراقيين		
		Total	4,797,132	44,505	6,645	37,860	4,752,627	616,300	4,136,327	173,598	0	173,598	4,579,029	616,300	3,962,729	المجموع		
Kirkuk	Private	Iraqis	211,720	5,600	100	5,500	206,120	6,000	200,120	0	0	0	206,120	6,000	200,120	العراقيين	خاص	كركوك
		Non Iraqis	0	0	0	0	0	0	0	0	0	0	0	0	0	غير العراقيين		
		Total	211,720	5,600	100	5,500	206,120	6,000	200,120	0	0	0	206,120	6,000	200,120	المجموع		
Erbil	Private	Iraqis	11,832,406	111,219	7,560	103,659	11,721,187	695,475	11,025,712	2,047,200	47,250	1,999,950	9,673,987	648,225	9,025,762	العراقيين	خاص	اربيل
		Non Iraqis	5,929,621	83,248	16,628	66,620	5,846,373	1,054,659	4,791,714	238,500	168,000	70,500	5,607,873	886,659	4,721,214	غير العراقيين		
		Total	17,762,027	194,467	24,188	170,279	17,567,560	1,750,134	15,817,426	2,285,700	215,250	2,070,450	15,281,860	1,534,884	13,746,976	المجموع		
Diala	Private	Iraqis	3,850	50	0	50	3,800	0	3,800	3,800	0	3,800	0	0	0	العراقيين	خاص	ديالى
		Non Iraqis	0	0	0	0	0	0	0	0	0	0	0	0	0	غير العراقيين		
		Total	3,850	50	0	50	3,800	0	3,800	3,800	0	3,800	0	0	0	المجموع		

الأجور والمزايا المدفوعة للعاملين حسب الجنس والجنسية والقطاع والمحافظات للفنادق ومجمعات الإيواء السياحي لسنة 2022

Wages and benefits paid by gender, nationality, sector and governorate for 2022

Con.Table (13) - Follow Value: 1000 ID

القيمة :-الف دينار

تابع - جدول (13) - يتبع

Governorate	Sector	Nationality	مجموع الأجور والمزايا	المزايا (Advantages)			الأجور (Wages)									الجنسية	القطاع	المحافظة
							المجموع (Total)			خدمات وتشغيل (Services and operators)			إداريون (Administrative)					
				مجموع	إناث	ذكور	مجموع	إناث	ذكور	مجموع	إناث	ذكور	مجموع	إناث	ذكور			
				Total	Total	Female	Male	Total	Female	Male	Total	Female	Male	Total	Female			
Al-Anbar	Private	Iraqis	60,300	5,700	0	5,700	54,600	0	54,600	12,000	0	12,000	42,600	0	42,600	العراقيين	خاص	الأنبار
		Non Iraqis	0	0	0	0	0	0	0	0	0	0	0	0	0	غير العراقيين		
		Total	60,300	5,700	0	5,700	54,600	0	54,600	12,000	0	12,000	42,600	0	42,600	المجموع		
	Public	Iraqis	317,400	0	0	0	317,400	23,400	294,000	0	0	0	317,400	23,400	294,000	العراقيين	عام	
		Non Iraqis	16,800	0	0	0	16,800	0	16,800	0	0	0	16,800	0	16,800	غير العراقيين		
		Total	334,200	0	0	0	334,200	23,400	310,800	0	0	0	334,200	23,400	310,800	المجموع		
	Total	Iraqis	377,700	5,700	0	5,700	372,000	23,400	348,600	12,000	0	12,000	360,000	23,400	336,600	العراقيين	مجموع	
		Non Iraqis	16,800	0	0	0	16,800	0	16,800	0	0	0	16,800	0	16,800	غير العراقيين		
		Total	394,500	5,700	0	5,700	388,800	23,400	365,400	12,000	0	12,000	376,800	23,400	353,400	المجموع		
Baghdad	Private	Iraqis	3,997,882	117,422	10,700	106,722	3,880,460	334,065	3,546,395	283,216	5,900	277,316	3,597,244	328,165	3,269,079	العراقيين	خاص	بغداد
		Non Iraqis	458,428	6,722	2,000	4,722	451,706	29,670	422,036	46,520	5,670	40,850	405,186	24,000	381,186	غير العراقيين		
		Total	4,456,310	124,144	12,700	111,444	4,332,166	363,735	3,968,431	329,736	11,570	318,166	4,002,430	352,165	3,650,265	المجموع		
	Mixed	Iraqis	2,856,846	5,252	707	4,545	2,851,594	975,865	1,875,729	610,929	0	610,929	2,240,665	975,865	1,264,800	العراقيين	مختلط	
		Non Iraqis	0	0	0	0	0	0	0	0	0	0	0	0	0	غير العراقيين		
		Total	2,856,846	5,252	707	4,545	2,851,594	975,865	1,875,729	610,929	0	610,929	2,240,665	975,865	1,264,800	المجموع		
	Total	Iraqis	6,854,728	122,674	11,407	111,267	6,732,054	1,309,930	5,422,124	894,145	5,900	888,245	5,837,909	1,304,030	4,533,879	العراقيين	مجموع	
		Non Iraqis	458,428	6,722	2,000	4,722	451,706	29,670	422,036	46,520	5,670	40,850	405,186	24,000	381,186	غير العراقيين		
		Total	7,313,156	129,396	13,407	115,989	7,183,760	1,339,600	5,844,160	940,665	11,570	929,095	6,243,095	1,328,030	4,915,065	المجموع		

الأجور والمزايا المدفوعة للعاملين حسب الجنس والجنسية والقطاع والمحافظات للفنادق ومجمعات الإيواء السياحي لسنة 2022
Wages and benefits paid by gender, nationality, sector and governorate for 2022

Con.Table (13) - Follow Value: 1000 ID

القيمة :-الف دينار

تابع- جدول (13) - يتبع

Governorate	Sector	Nationality	مجموع الأجور والمزايا	المزايا (Advantages)			الأجور (Wages)									الجنسية	القطاع	المحافظة
							المجموع (Total)			خدمات وتشغيل (Services and operators)			إداريون (Administrative)					
				مجموع	إناث	ذكور	مجموع	إناث	ذكور	مجموع	إناث	ذكور	مجموع	إناث	ذكور			
				Total	Total	Female	Male	Total	Female	Male	Total	Female	Male	Total	Female			
Babylon	Private	Iraqis	13,625	425	0	425	13,200	0	13,200	0	0	0	13,200	0	13,200	العراقيين	خاص	بابل
		Non Iraqis	9,600	0	0	0	9,600	0	9,600	0	0	0	9,600	0	9,600	غير العراقيين		
		Total	23,225	425	0	425	22,800	0	22,800	0	0	0	22,800	0	22,800	المجموع		
Kerbela	Private	Iraqis	5,971,416	84,145	300	83,845	5,887,271	18,000	5,869,271	180,600	0	180,600	5,706,671	18,000	5,688,671	العراقيين	خاص	كربلاء
		Non Iraqis	66,000	0	0	0	66,000	0	66,000	36,000	0	36,000	30,000	0	30,000	غير العراقيين		
		Total	6,037,416	84,145	300	83,845	5,953,271	18,000	5,935,271	216,600	0	216,600	5,736,671	18,000	5,718,671	المجموع		
Wasit	Private	Iraqis	22,600	0	0	0	22,600	0	22,600	0	0	0	22,600	0	22,600	العراقيين	خاص	واسط
		Non Iraqis	0	0	0	0	0	0	0	0	0	0	0	0	0	غير العراقيين		
		Total	22,600	0	0	0	22,600	0	22,600	0	0	0	22,600	0	22,600	المجموع		
Salah Al-Deen	Private	Iraqis	61,300	0	0	0	61,300	0	61,300	12,500	0	12,500	48,800	0	48,800	العراقيين	خاص	صلاح الدين
		Non Iraqis	0	0	0	0	0	0	0	0	0	0	0	0	0	غير العراقيين		
		Total	61,300	0	0	0	61,300	0	61,300	12,500	0	12,500	48,800	0	48,800	المجموع		
Al-Najaf	Private	Iraqis	2,966,217	131,852	750	131,102	2,834,365	37,200	2,797,165	498,439	0	498,439	2,335,926	37,200	2,298,726	العراقيين	خاص	النجف
		Non Iraqis	171,086	21,959	0	21,959	149,127	0	149,127	42,000	0	42,000	107,127	0	107,127	غير العراقيين		
		Total	3,137,303	153,811	750	153,061	2,983,492	37,200	2,946,292	540,439	0	540,439	2,443,053	37,200	2,405,853	المجموع		

الأجور والمزايا المدفوعة للعاملين حسب الجنس والجنسية والقطاع والمحافظات للفنادق ومجمعات الإيواء السياحي لسنة 2022
Wages and benefits paid by gender, nationality, sector and governorate for 2022

Con.Table (13) - Follow Value: 1000 ID

القيمة :-الف دينار

تابع- جدول (13) - يتبع

Governorate	Sector	Nationality	مجموع الأجور والمزايا	المزايا (Advantages)			الأجور (Wages)									الجنسية	القطاع	المحافظة
							المجموع (Total)			خدمات وتشغيل (Services and operators)			إداريون (Administrative)					
				مجموع	إناث	ذكور	مجموع	إناث	ذكور	مجموع	إناث	ذكور	مجموع	إناث	ذكور			
				Total	Female	Male	Total	Female	Male	Total	Female	Male	Total	Female	Male			
Al-Qadisiya	Private	Iraqis	22,040	200	0	200	21,840	0	21,840	0	0	0	21,840	0	21,840	العراقيين	خاص	القادسية
		Non Iraqis	0	0	0	0	0	0	0	0	0	0	0	0	0	غير العراقيين		
		Total	22,040	200	0	200	21,840	0	21,840	0	0	0	21,840	0	21,840	المجموع		
Al-Muthanna	Private	Iraqis	37,025	125	0	125	36,900	0	36,900	0	0	0	36,900	0	36,900	العراقيين	خاص	المثنى
		Non Iraqis	0	0	0	0	0	0	0	0	0	0	0	0	0	غير العراقيين		
		Total	37,025	125	0	125	36,900	0	36,900	0	0	0	36,900	0	36,900	المجموع		
Thi-Qar	Private	Iraqis	74,700	6,300	1,200	5,100	68,400	3,600	64,800	0	0	0	68,400	3,600	64,800	العراقيين	خاص	ذي قار
		Non Iraqis	21,600	0	0	0	21,600	10,800	10,800	0	0	0	21,600	10,800	10,800	غير العراقيين		
		Total	96,300	6,300	1,200	5,100	90,000	14,400	75,600	0	0	0	90,000	14,400	75,600	المجموع		
Missan	Private	Iraqis	40,200	0	0	0	40,200	0	40,200	0	0	0	40,200	0	40,200	العراقيين	خاص	ميسان
		Non Iraqis	0	0	0	0	0	0	0	0	0	0	0	0	0	غير العراقيين		
		Total	40,200	0	0	0	40,200	0	40,200	0	0	0	40,200	0	40,200	المجموع		
Al-Basrah	Private	Iraqis	574,020	8,100	400	7,700	565,920	42,840	523,080	100,380	0	100,380	465,540	42,840	422,700	العراقيين	خاص	الناصرية
		Non Iraqis	48,500	500	0	500	48,000	12,600	35,400	0	0	0	48,000	12,600	35,400	غير العراقيين		
		Total	622,520	8,600	400	8,200	613,920	55,440	558,480	100,380	0	100,380	513,540	55,440	458,100	المجموع		

الأجور والمزايا المدفوعة للعاملين حسب الجنس والجنسية والقطاع والمحافظات للفنادق ومجمعات الإيواء السياحي لسنة 2022

Wages and benefits paid by gender, nationality, sector and governorate for 2022

Con.Table (13)

Value: 1000 ID

القيمة :- ألف دينار

تابع- جدول (13)

Governorate	Sector	Nationality	مجموع الأجور والمزايا	المزايا (Advantages)			الأجور (Wages)									الجنسية	القطاع	المحافظة
							المجموع (Total)			خدمات وتشغيل (Services and operators)			إداريون (Administrative)					
				مجموع	إناث	ذكور	مجموع	إناث	ذكور	مجموع	إناث	ذكور	مجموع	إناث	ذكور			
				Total	Female	Male	Total	Female	Male	Total	Female	Male	Total	Female	Male			
Grand Total	Private	Iraqis	31,622,243	537,621	30,855	506,766	31,084,622	1,845,880	29,238,742	3,447,033	53,150	3,393,883	27,637,589	1,792,730	25,844,859	العراقيين	خاص	المجموع العام
		Non Iraqis	7,278,735	118,729	19,378	99,351	7,160,006	1,210,329	5,949,677	363,020	173,670	189,350	6,796,986	1,036,659	5,760,327	غير العراقيين		
		Total	38,900,978	656,350	50,233	606,117	38,244,628	3,056,209	35,188,419	3,810,053	226,820	3,583,233	34,434,575	2,829,389	31,605,186	المجموع		
	Public	Iraqis	317,400	0	0	0	317,400	23,400	294,000	0	0	0	317,400	23,400	294,000	العراقيين	عام	
		Non Iraqis	16,800	0	0	0	16,800	0	16,800	0	0	0	16,800	0	16,800	غير العراقيين		
		Total	334,200	0	0	0	334,200	23,400	310,800	0	0	0	334,200	23,400	310,800	المجموع		
	Mixed	Iraqis	3,065,910	8,552	2,107	6,445	3,057,358	1,033,417	2,023,941	670,929	0	670,929	2,386,429	1,033,417	1,353,012	العراقيين	مختلط	
		Non Iraqis	0	0	0	0	0	0	0	0	0	0	0	0	0	غير العراقيين		
		Total	3,065,910	8,552	2,107	6,445	3,057,358	1,033,417	2,023,941	670,929	0	670,929	2,386,429	1,033,417	1,353,012	المجموع		
	Total	Iraqis	35,005,553	546,173	32,962	513,211	34,459,380	2,902,697	31,556,683	4,117,962	53,150	4,064,812	30,341,418	2,849,547	27,491,871	العراقيين	مجموع	
		Non Iraqis	7,295,535	118,729	19,378	99,351	7,176,806	1,210,329	5,966,477	363,020	173,670	189,350	6,813,786	1,036,659	5,777,127	غير العراقيين		
		Total	42,301,088	664,902	52,340	612,562	41,636,186	4,113,026	37,523,160	4,480,982	226,820	4,254,162	37,155,204	3,886,206	33,268,998	المجموع		

قيمة المزايا العينية المدفوعة للعاملين حسب المحافظة للفنادق ومجمعات الايواء السياحي لسنة 2022

Value of benefits in-kind paid to employees by governorate for 2022

Table . (14)

Value: 1000 ID

القيمة :- الف دينار

جدول (14)

Governorate	المجموع	اخرى	نقل	ملابس	سكن	طعام	اسم المحافظة
	Total	Other	Transportation	Clothes	Accomodation	Food	
Duhouk	7,921,464	33,910	238,286	63,904	4,182,511	3,402,853	دهوك
Nineveh	48,142	186	0	0	1,200	46,756	نينوى
Sulaimania	2,267,398	166,784	61,733	3,883	381,815	1,653,183	السليمانية
Kirkuk	65,487	120	0	2,480	21,680	41,207	كركوك
Erbil	16,562,694	428,017	2,168,101	208,949	4,472,635	9,284,992	اربيل
Diala	0	0	0	0	0	0	ديالى
Al-Anbar	64,500	0	0	2,000	4,500	58,000	الانبار
Baghdad	7,921,464	33,910	238,286	63,904	4,182,511	3,402,853	بغداد
Babylon	31,450	0	0	0	0	31,450	بابل
Kerbela	3,925,086	20,555	11,944	81,919	1,218,612	2,592,056	كربلاء
Wasit	0	0	0	0	0	0	واسط
Salah Al-Deen	34,390	300	0	1,700	0	32,390	صلاح الدين
Al-Najaf	1,754,592	0	750	130,195	160,236	1,463,411	النجف
Al-Qadisiya	23,605	0	4,380	200	0	19,025	القادسية
A-Muthanna	6,300	0	0	0	0	6,300	المثنى
Thi-Qar	19,320	0	0	6,420	0	12,900	ذي قار
Missan	0	0	0	0	0	0	ميسان
Al-Basrah	555,560	13,800	0	2,650	71,920	467,190	البصرة
Grand total	41,201,452	697,582	2,723,480	568,204	14,697,620	22,514,566	المجموع العام

قيمة المساهمة المنشأة لصالح العاملين حسب المحافظة للفنادق ومجمعات الايواء السياحي لسنة 2022

Value of contribution for workers interest by governorate for 2022

Table . (15)

Value:1000 ID

القيمة : الف دينار

جدول (15)

Governorate	المجموع	اخرى	تامين علي الحياة	تامين صحي	ضمان اجتماعي	اسم المحافظة
	Total	Other	Life insurance	Health	Social insurance	
Duhok	142,850	0	0	650	142,200	دهوك
Nineveh	50,293	0	0	0	50,293	نينوى
Sulaimania	758,770	0	0	0	758,770	السليمانية
Kirkuk	27868	0	0	0	27868	كركوك
Erbil	4,283,322	47,678	181,219	523,827	3,530,598	اربييل
Diala	0	0	0	0	0	ديالى
Al-Anbar	1,350	0	0	0	1,350	الانبار
Baghdad	1,063,528	1,305	10,005	22,475	1,029,743	بغداد
Babylon	2,910	90	0	0	2,820	بابل
Kerbela	564,235	2,250	0	1,724	560,261	كربلاء
Wasit	125	0	0	0	125	واسط
Salah Al-Deen	4,930	0	0	0	4,930	صلاح الدين
Najaf	259,920	0	0	8,092	251,828	النجف
Al-Qadisiya	4,005	0	0	0	4,005	القادسية
Al-Muthanna	0	0	0	0	0	المتنى
Thi-Qar	14,958	0	0	5,590	9,368	ذي قار
Missan	1,040	0	0	0	1,040	ميسان
Al-Basrah	97,533	0	0	0	97,533	البصرة
Grand total	7,277,637	51,323	191,224	562,358	6,472,732	المجموع العام

قيمة المشتريات والمبيعات والمخزون السلعي حسب المجموعة السلعية والمحافظات للفنادق ومجمعات الايواء السياحي لسنة 2022

Value of Purchases, sales and commodity inventory by commodity and governorate for 2022

Table . (16)

Value: 1000 ID

القيمة :- الف دينار

جدول (16)

Governorate	Commodity	خزين اخر مدة	مبيعات	مشتريات	خزين اول مدة	السلع	المحافظة
		Ending inventory	Sales	Purchases	Beginning inventory		
Duhok	Food staff	17,747	1,392,359	1,417,668	14,156	مواد غذائية	دهوك
	Cigarettes	320	5,661	2,337	180	سكاير	
	Hukah honeyed	330	34,756	8,679	420	نركيلة ومعدل	
	Soft drinks	475	37,104	15,803	250	مشروبات غازية	
	Alcoholic beverages	4,050	153,097	59,529	9,230	مشروبات كحولية	
	Beer	2,440	408,900	153,750	2,470	بيرة	
	Mineral water	3,946	103,042	238,347	4,475	مياة معدنية	
	Other	1,270	65,035	26,638	590	اخرى	
	Total	30,578	2,199,954	1,922,751	31,771	المجموع	
Nineveh*	Food staff	0	0	33,735	0	مواد غذائية	نينوى*
	Cigarettes	0	0	0	0	سكاير	
	Hukah honeyed	0	0	0	0	نركيلة ومعدل	
	Soft drinks	0	0	627	0	مشروبات غازية	
	Alcoholic beverages	0	0	0	0	مشروبات كحولية	
	Beer	0	0	0	0	بيرة	
	Mineral water	0	0	24,000	0	مياة معدنية	
	Other	0	0	180	0	اخرى	
	Total	0	0	58,542	0	المجموع	
Sulaimania	Food staff	199,714	15,480,517	6,012,692	341,991	مواد غذائية	السليمانية
	Cigarettes	13,004	563,243	217,921	19,598	سكاير	
	Hukah honeyed	17,812	1,532,952	304,748	26,924	نركيلة ومعدل	
	Soft drinks	7,276	302,982	119,819	10,163	مشروبات غازية	
	Alcoholic beverages	69,592	5,635,310	1,516,100	98,286	مشروبات كحولية	
	Beer	40,919	1,926,110	566,982	31,138	بيرة	
	Mineral water	62,510	421,779	1,072,803	81,073	مياة معدنية	
	Other	6,408	343,452	135,568	10,516	اخرى	
	Total	417,235	26,206,345	9,946,633	619,689	المجموع	

قيمة المشتريات والمبيعات والمخزون السلعي حسب المجموعة السلعية والمحافظات للفنادق ومجمعات الايواء السياحي لسنة 2022

Value of Purchases, sales and commodity inventory by commodity and governorate for 2022

Con.Table . (16)- Follow

Value: 1000 ID

القيمة :- الف الدينار

تابع جدول (16) - يتبع

Governorate	Commodity	خزين اخر مدة	مبيعات	مشتريات	خزين اول مدة	السلع	المحافظة
		Ending inventory	Sales	Purchases	Beginning inventory		
Kirkuk	Food staff	3,195	338	30,921	910	مواد غذائية	كركوك
	Cigarettes	0	0	0	0	سكاير	
	Hukah honeyed	0	0	0	0	نركيلة ومعدل	
	Soft drinks	420	9,685	6,370	520	مشروبات غازية	
	Alcoholic beverages	0	0	0	0	مشروبات كحولية	
	Beer	0	0	0	0	بيرة	
	Mineral water	1,290	5,059	25,657	1,220	مياة معدنية	
	Other	0	0	0	0	اخرى	
	Total	4,905	15,082	62,948	2,650	المجموع	
Erbil	Food staff	1,230,400	42,549,327	29,690,212	1,248,313	مواد غذائية	اربيل
	Cigarettes	20,737	398,055	246,120	20,548	سكاير	
	Hukah honeyed	35,161	1,075,298	397,459	39,845	نركيلة ومعدل	
	Soft drinks	21356	307960	496732	24442	مشروبات غازية	
	Alcoholic beverages	523,764	2,809,237	1,142,481	555,258	مشروبات كحولية	
	Beer	65,025	2,300,534	906,494	73,340	بيرة	
	Mineral water	96,963	225,723	1,742,240	80,762	مياة معدنية	
	Other	0	0	0	0	اخرى	
	Total	1,993,406	49,666,134	34,621,738	2,042,508	المجموع	
Al-Anbar	Food staff	0	0	0	0	مواد غذائية	الانبار
	Cigarettes	0	0	0	0	سكاير	
	Hukah honeyed	0	0	0	0	نركيلة ومعدل	
	Soft drinks	0	0	0	0	مشروبات غازية	
	Alcoholic beverages	0	0	0	0	مشروبات كحولية	
	Beer	0	0	0	0	بيرة	
	Mineral water	0	0	14,400	0	مياة معدنية	
	Other	0	0	0	0	اخرى	
	Total	0	0	14400	0	المجموع	
Baghdad	Food staff	257,118	3,460,326	3,861,844	255,618	مواد غذائية	بغداد
	Cigarettes	45,800	314,560	268,310	48,200	سكاير	
	Hukah honeyed	1,545	160,967	84,803	1,525	نركيلة ومعدل	
	Soft drinks	8,978	393,395	315,359	7,872	مشروبات غازية	
	Alcoholic beverages	0	25,920	21,600	0	مشروبات كحولية	
	Beer	0	3,888	3,240	0	بيرة	
	Mineral water	23,011	270,852	718,993	23,712	مياة معدنية	
	Other	17,383	153,356	102,269	15,604	اخرى	
	Total	353,835	4,783,264	5,376,418	352,531	المجموع	

قيمة المشتريات والمبيعات والمخزون السلعي حسب المجموعة السلعية والمحافظات للفنادق ومجمعات الايواء السياحي لسنة 2022

Value of Purchases, sales and commodity inventory by commodity and governorate for 2022

Con.Table . (16)- Follow

Value: 1000 ID

القيمة :- الف دينار

تابع جدول (16) - يتبع

Governorate	Commodity	خزين اخر مدة	مبيعات	مشتريات	خزين اول مدة	السلع	المحافظة
		Ending inventory	Sales	Purchases	Beginning inventory		
**Babylon	Food staff	0	0	19,067	0	مواد غذائية	بابل
	Cigarettes	0	0	0	0	سكاير	
	Hukah honeyed	0	0	0	0	تركيلة ومعسل	
	Mineral water	0	0	140	0	مشروبات غازية	
	Soft drinks	0	0	0	0	مشروبات كحولية	
	Beer	0	0	0	0	بيرة	
	Alcoholic beverages	0	0	2,385	0	مياة معدنية	
	Other	0	0	0	0	اخرى	
	Total	0	0	21,592	0	المجموع	
Kerbela	Food staff	15,940	1,443,310	1,389,275	17,260	مواد غذائية	كربلاء
	Cigarettes	0	0	0	0	سكاير	
	Hukah honeyed	0	0	0	0	تركيلة ومعسل	
	Soft drinks	0	0	81,225	0	مشروبات غازية	
	Alcoholic beverages	0	0	0	0	مشروبات كحولية	
	Beer	0	0	0	0	بيرة	
	Mineral water	1,830	2,400,855	2,243,384	4,567	مياة معدنية	
	Other	0	0	0	0	اخرى	
	Total	17,770	3,844,165	3,713,884	21,827	المجموع	
Salah Al-Deen*	Food staff	0	0	17,325	0	مواد غذائية	صلاح الدين
	Cigarettes	0	0	0	0	سكاير	
	Hukah honeyed	0	0	0	0	تركيلة ومعسل	
	Soft drinks	0	0	0	0	مشروبات غازية	
	Alcoholic beverages	0	0	0	0	مشروبات كحولية	
	Beer	0	0	0	0	بيرة	
	Mineral water	0	0	4,200	0	مياة معدنية	
	Other	0	0	0	0	اخرى	
	Total	0	0	21,525	0	المجموع	

قيمة المشتريات والمبيعات والمخزون السلعي حسب المجموعة السلعية والمحافظات للفنادق ومجمعات الايواء السياحي لسنة 2022

Value of Purchases, sales and commodity inventory by commodity and governorate for 2022

Con.Table . (16)- Follow

Value: 1000 ID

القيمة :- الف الدينار

تابع جدول (16) - يتبع

Governorate	Commodity	خزين اخر مدة	مبيعات	مشتريات	خزين اول مدة	السلع	المحافظة
		Ending inventory	Sales	Purchases	Beginning inventory		
Najaf	Food staff	0	85,414	757,687	0	مواد غذائية	النجف
	Cigarettes	0	0	0	0	سكاير	
	Hukah honeyed	0	15400	14000	0	نركيلة ومعدل	
	Soft drinks	0	5,671	49,839	0	مشروبات غازية	
	Alcoholic beverages	0	0	0	0	مشروبات كحولية	
	Beer	0	0	0	0	بيرة	
	Mineral water	0	4,000	560,434	0	مياة معدنية	
	Other	0	0	0	0	اخرى	
	Total	0	110,485	1,381,960	0	المجموع	
Al-Qadisiya	Food staff	160	0	24,230	113	مواد غذائية	القادسية
	Cigarettes	0	0	0	0	سكاير	
	Hukah honeyed	0	0	0	0	نركيلة ومعدل	
	Soft drinks	0	0	0	0	مشروبات غازية	
	Alcoholic beverages	0	0	0	0	مشروبات كحولية	
	Beer	0	0	0	0	بيرة	
	Mineral water	55	0	17,125	60	مياة معدنية	
	Other	0	0	0	0	اخرى	
	Total	215	0	41,355	173	المجموع	
Al-Muthanna	Food staff	0	32,215	32,215	0	مواد غذائية	المثنى
	Cigarettes	0	0	0	0	سكاير	
	Hukah honeyed	0	0	0	0	نركيلة ومعدل	
	Soft drinks	0	480	480	0	مشروبات غازية	
	Alcoholic beverages	0	0	0	0	مشروبات كحولية	
	Beer	0	0	0	0	بيرة	
	Mineral water	0	5,562	7,722	0	مياة معدنية	
	Other	0	0	0	0	اخرى	
	Total	0	38,257	40,417	0	المجموع	

قيمة المشتريات والمبيعات والمخزون السلعي حسب المجموعة السلعية والمحافظات للفنادق ومجمعات الايواء السياحي لسنة 2022

Value of Purchases, sales and commodity inventory by commodity and governorate for 2022

Con.Table (16)

Value: 1000 ID

القيمة :- الف الدينار

تابع جدول (16)

Governorate	Commodity	خزين اخر مدة	مبيعات	مشتريات	خزين اول مدة	السلع	المحافظة
		Ending inventory	Sales	Purchases	Beginning inventory		
Thi-Qar	Food staff	1,955	18,500	75,824	2,545	مواد غذائية	ذي قار
	Cigarettes	0	0	0	0	سكاير	
	Hukah honeyed	0	0	0	0	تركيلة ومعل	
	Soft drinks	0	0	0	0	مشروبات غازية	
	Alcoholic beverages	0	0	0	0	مشروبات كحولية	
	Beer	0	0	0	0	بيرة	
	Mineral water	250	0	16,160	313	مياة معدنية	
	Other	0	0	0	0	اخرى	
	Total	2,205	18,500	91,984	2,858	المجموع	
Al-Basrah	Food staff	29,195	953,259	763,122	74,075	مواد غذائية	النجسة
	Cigarettes	145	4,620	3,775	620	سكاير	
	Hukah honeyed	6,990	46,025	31,834	8,450	تركيلة ومعل	
	Soft drinks	11,666	103,798	85,038	12,191	مشروبات غازية	
	Alcoholic beverages	0	0	0	0	مشروبات كحولية	
	Beer	0	0	0	0	بيرة	
	Mineral water	7,640	31,340	95,194	4,635	مياة معدنية	
	Other	4,030	57,155	45,440	4,690	اخرى	
	Total	59,666	1,196,197	1,024,403	104,661	المجموع	
Grand total	Food staff	1,755,424	65,415,565	44,125,817	1,954,981	مواد غذائية	المجموع العام
	Cigarettes	80,006	1,286,139	738,463	89,146	سكاير	
	Hukah honeyed	61,838	2,865,398	841,523	77,164	تركيلة ومعل	
	Soft drinks	50,171	1,161,075	1,171,432	55,438	مشروبات غازية	
	Alcoholic beverages	597,406	8,623,564	2,739,710	662,774	مشروبات كحولية	
	Beer	108,384	4,639,432	1,630,466	106,948	بيرة	
	Mineral water	197,495	3,468,212	6,783,044	200,817	مياة معدنية	
	Other	29,091	618,998	310,095	31,400	اخرى	
	Total	2,879,815	88,078,383	58,340,550	3,178,668	المجموع	

*note :- governorates that not mentioned does not have restaurants belonging to the hotels

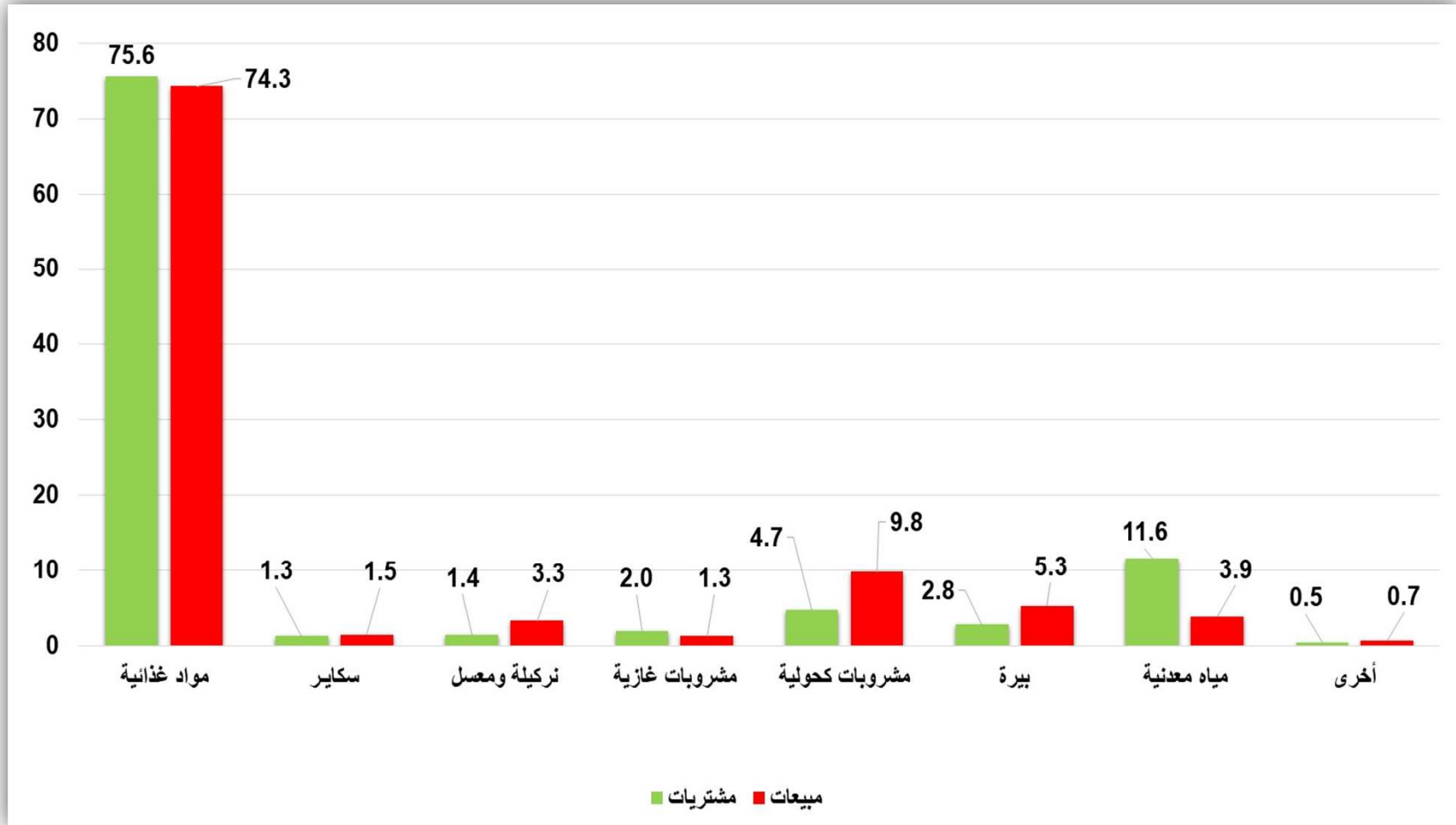
**ملاحظة :- المحافظات غير المذكورة لا يوجد مطاعم تابعة لادارات الفنادق

provide breakfast for free

تقدم وجبة افطار مجانية

شكل (5) النسبة المئوية لقيمة المشتريات والمبيعات حسب المجموعة السلعية للفنادق ومجمعات الايواء السياحي لسنة 2022

Figure (5): Percentage of the value of purchases and sales by commodity group for hotels and tourist accommodation complexes for the year 2022



قيمة وكمية المشتريات للمواد الغذائية الرئيسية حسب المحافظة والقطاع والمادة للفنادق ومجمعات الايواء السياحي لسنة 2022

Value and quantity of main food staff purchase by governorate, sector and material for hotels and tourist accommodation complexes for 2022

Table (17)

Value: 1000 ID

القيمة :- الف الدينار

جدول (17)

Governorate	Item	المجموع (Total)		القطاع (sector)				وحدة القياس	المادة	المحافظة
				مختلط (mixed)		خاص (Private)				
		القيمة	الكمية	القيمة	الكمية	القيمة	الكمية	Uunit of measurement		
		Value	Quantity	Value	Quantity	Value	Quantity			
Duhouk	Rice	28480	14240	8640	4320	19840	9920	KILO	الرز	
	Eggs	97188	20720	3283	938	93905	19782	egg layer	بيض الماندة	
	Chicken	349762	20877	11944	5972	337818	14905	KILO	لحوم الدجاج	
	River fish	28378	5295	5650	1130	22728	4165	KILO	اسماك نهريّة	
	Marine fish	0	0	0	0	0	0	KILO	اسماك بحرية	
	Red meat	307305	23961	64800	5400	242505	18561	KILO	لحوم حمراء	
	Milk and milk products	117045	36051	9195	3065	107850	32986	KILO	حليب ومنتجاته	
	dates	680	170	200	50	480	120	KILO	تمور	
	Potato	17790	27242	1440	2880	16350	24362	KILO	بطاطا	
	Mineral water	238347	62496	37800	15120	200547	47376	LTR	مياه معدنية	
	Sugar	26115	24332	3960	3960	22155	20372	KILO	سكر	
	Tea	39507	5551	2144	268	37363	5283	KILO	شاي وقهوة	
	Vegetarian fat and oil	44536	18286	4500	1800	40036	16486	KILO	دهون وزيوت نباتية	
	Tomato paste	7437	3707	1400	700	6037	3007	KILO	معجون طماطة	
	Soft drink	15803	1569	2812	298	12991	1271	BOX	مشروبات غازية	
	Beer	153750	5225	42990	1433	110760	3792	BOX	بيرة	
	Alcohol beverages	59529	3047	38100	762	21429	2285	BOX	مشروبات كحولية	
	Cigarettes	2337	1315	375	300	1962	1015	GROS	سيكاير باتواعها	
	Flour	3615	5355	1012	1350	2603	4005	KILO	الطحين	
	all kinds of loaf and bread	71013	662490	2504	12520	68509	649970	KILO	صمون وخبز بانواعه	
	Bean	5620	2810	1740	870	3880	1940	KILO	فاصوليا	
	Lentil	29282	21098	900	720	28382	20378	KILO	عدس	
	Chick-pea	8069	4267	775	620	7294	3647	KILO	حمص	
	Tomatoes	19992	25896	540	1080	19452	24816	KILO	طماطم	
	Other of Legumes	1937	1305	600	300	1337	1005	KILO	انواع اخرى من البقوليات	
	Fruits	90055	50198	13755	9170	76300	41028	KILO	الفواكه بانواعها	
	Vegetables	65175	41828	9480	6320	55695	35508	KILO	الخضروات بانواعها	
	Cnned juice	23137	4520	1490	186	21647	4334		عصائر معلبة	
	Sweet and pastry	35550	8670	6820	1705	28730	6965	KILO	حلويات ومعجنات	
	Hukah honeyed	8679	1374	2844	316	5835	1058		تركيلة ومعسل	
	Other	26638	2169	7360	530	19278	1639		مواد اخرى	
	Total		1922751	0	289053		1633698			المجموع

قيمة وكمية المشتريات للمواد الغذائية الرئيسية حسب المحافظة والقطاع والمادة للفنادق ومجمعات الايواء السياحي لسنة 2022

Value and quantity of main food staff purchase by governorate, sector and material for hotels and tourist accommodation complexes for 2022

Con.Table (17) - Follow

Value: 1000 ID

القيمة :- الف دينار

تابع جدول (17) يتبع

Governorate	Item	المجموع (Total)		القطاع (sector)				وحدة القياس	المادة	المحافظة
				مختلط (mixed)		خاص (Private)				
		القيمة	الكمية	القيمة	الكمية	القيمة	الكمية	Uunit of measurement		
		Value	Quantity	Value	Quantity	Value	Quantity			
Nineveh	Rice	600	300	0	0	600	300	KILO	الرز	
	Eggs	6972	1248	0	0	6972	1248	egg layer	بيض المائدة	
	Chicken	84	24	0	0	84	24	KILO	لحوم الدجاج	
	River fish	0	0	0	0	0	0	KILO	اسماك نهريّة	
	Marine fish	0	0	0	0	0	0	KILO	اسماك بحرية	
	Red meat	192	16	0	0	192	16	KILO	لحوم حمراء	
	Milk and milk products	5325	1500	0	0	5325	1500	KILO	حليب ومنتجاته	
	dates	0	0	0	0	0	0	KILO	تمور	
	Potato	5	10	0	0	5	10	KILO	بطاطا	
	Mineral water	24000	12780	720	360	23280	12420	LTR	مياه معدنية	
	Sugar	4380	4380	150	150	4230	4230	KILO	سكر	
	Tea	6567	795	160	20	6407	775	KILO	شاي وقهوة	
	Vegetarian fat and oil	1296	444	0	0	1296	444	KILO	دهون وزيتون نباتية	
	Tomato paste	75	50	0	0	75	50	KILO	معجون طماطة	
	Soft drink	627	90	0	0	627	90	BOX	مشروبات غازية	
	Beer	0	0	0	0	0	0	BOX	بيرة	
	Alcohol beverages	0	0	0	0	0	0	BOX	مشروبات كحولية	
	Cigarettes	0	0	0	0	0	0	GROS	سيكاير باتواعها	
	Flour	0	0	0	0	0	0	KILO	الطحين	
	all kinds of loaf and bread	7000	70000	0	0	7000	70000	KILO	صمون وخبز باتواعه	
	Bean	10	4	0	0	10	4	KILO	فاصوليا	
	Lentil	495	350	0	0	495	350	KILO	عدس	
	Chick-pea	0	0	0	0	0	0	KILO	حمص	
	Tomatoes	5	10	0	0	5	10	KILO	طماطم	
	Other of Legumes	0	0	0	0	0	0	KILO	انواع اخرى من البقوليات	
	Fruits	250	250	0	0	250	250	KILO	الفواكه باتواعها	
	Vegetables	5	4	0	0	5	4	KILO	الخضروات باتواعها	
	Cnned juice	294	84	0	0	294	84		عصائر معلبة	
	Sweet and pastry	180	60	0	0	180	60	KILO	حلويات ومعجنات	
	Hukah honeyed	0	0	0	0	0	0		نركيلة ومعسل	
Other	180	36	0	0	180	36		مواد اخرى		
Total	58542		1030		57512			المجموع		
	Rice	344507	100222	0	0	344507	100222	KILO	الرز	

قيمة وكمية المشتريات للمواد الغذائية الرئيسية حسب المحافظة والقطاع والمادة للفنادق ومجمعات الايواء السياحي لسنة 2022

Value and quantity of main food staff purchase by governorate, sector and material for hotels and tourist accommodation complexes for 2022

Con.Table (17) - Follow

Value: 1000 ID

القيمة :- الف دينار

تابع جدول (17) يتبع

Governorate	Item	المجموع (Total)		القطاع (sector)				وحدة القياس	المادة	المحافظة
				مختلط (mixed)		خاص (Private)				
		القيمة	الكمية	القيمة	الكمية	القيمة	الكمية	Uunit of measurement		
		Value	Quantity	Value	Quantity	Value	Quantity			
Sulaimania	Eggs	335008	205278	0	0	335008	205278	egg layer	بيض المائدة	
	Chicken	644767	199411	0	0	644767	199411	KILO	لحوم الدجاج	
	River fish	149298	23483	0	0	149298	23483	KILO	اسماك نهريّة	
	Marine fish	291870	34688	0	0	291870	34688	KILO	اسماك بحرية	
	Red meat	1521106	94885	0	0	1521106	94885	KILO	لحوم حمراء	
	Milk and milk products	439814	138129	0	0	439814	138129	KILO	حليب ومنتجاته	
	dates	11837	3464	0	0	11837	3464	KILO	تمور	
	Potato	74945	65465	0	0	74945	65465	KILO	بطاطا	
	Mineral water	1072803	736244	0	0	1072803	736244	LTR	مياه معدنية	
	Sugar	72230	64353	0	0	72230	64353	KILO	سكر	
	Tea	204374	36703	0	0	204374	36703	KILO	شاي وقهوة	
	Vegetarian fat and oil	216938	55169	0	0	216938	55169	KILO	دهون وزيوت نباتية	
	Tomato paste	59022	26288	0	0	59022	26288	KILO	معجون طماطة	
	Soft drink	119819	52743	0	0	119819	52743	BOX	مشروبات غازية	
	Beer	566982	118562	0	0	566982	118562	BOX	بيرة	
	Alcohol beverages	1516100	79498	0	0	1516100	79498	BOX	مشروبات كحولية	
	Cigarettes	217921	11823	0	0	217921	11823	GROS	سيكاير باتواعها	
	Flour	52782	52149	0	0	52782	52149	KILO	الطحين	
	all kinds of loaf and bread	208699	1657485	0	0	208699	1657485	KILO	صمون وخبز باتواعه	
	Bean	66468	33047	0	0	66468	33047	KILO	فاصوليا	
	Lentil	72140	60984	0	0	72140	60984	KILO	عدس	
	Chick-pea	100314	37709	0	0	100314	37709	KILO	حمص	
	Tomatoes	58294	45002	0	0	58294	45002	KILO	طماطم	
	Other of Legumes	20074	10968	0	0	20074	10968	KILO	انواع اخرى من البقوليات	
	Fruits	361193	242024	0	0	361193	242024	KILO	الفواكه باتواعها	
	Vegetables	479929	381166	0	0	479929	381166	KILO	الخضروات باتواعها	
	Cnned juice	59035	30979	0	0	59035	30979		عصائر معلبة	
	Sweet and pastry	168048	23962	0	0	168048	23962	KILO	حلويات ومعجنات	
	Hukah honeyed	304748	49278	0	0	304748	49278		تركيلة ومعسل	
	Other	135568	889426	0	0	135568	889426		مواد اخرى	
	Total	9946633				9946633			المجموع	
		Rice	720	420	0	0	720	420	KILO	الرز
	Eggs	5760	1120	0	0	5760	1120	egg layer	بيض المائدة	

قيمة وكمية المشتريات للمواد الغذائية الرئيسية حسب المحافظة والقطاع والمادة للفنادق ومجمعات الايواء السياحي لسنة 2022

Value and quantity of main food staff purchase by governorate, sector and material for hotels and tourist accommodation complexes for 2022

Con.Table (17) - Follow

Value: 1000 ID

القيمة :- الف دينار

تابع جدول (17) يتبع

Governorate	Item	المجموع (Total)		القطاع (sector)				وحدة القياس	المادة	المحافظة
				مختلط (mixed)		خاص (Private)				
		القيمة	الكمية	القيمة	الكمية	القيمة	الكمية	Uunit of measurement		
		Value	Quantity	Value	Quantity	Value	Quantity			
Kirkuk	Chicken	2796	894	0	0	2796	894	KILO	لحوم الدجاج	
	River fish	0	0	0	0	0	0	KILO	اسماك نهريّة	
	Marine fish	0	0	0	0	0	0	KILO	اسماك بحرية	
	Red meat	2040	120	0	0	2040	120	KILO	لحوم حمراء	
	Milk and milk products	2430	540	0	0	2430	540	KILO	حليب ومنتجاته	
	dates	0	0	0	0			KILO	تمور	
	Potato	262	350	0	0	262	350	KILO	بطاطا	
	Mineral water	25657	12829	0	0	25657	12829	LTR	مياه معدنية	
	Sugar	3500	3560	0	0	3500	3560	KILO	سكر	
	Tea	5008	822	0	0	5008	822	KILO	شاي وقهوة	
	Vegetarian fat and oil	1487	850	0	0	1487	850	KILO	دهون وزيوت نباتية	
	Tomato paste	0	0	0	0	0	0	KILO	معجون طماطة	
	Soft drink	6370	745	0	0	6370	745	BOX	مشروبات غازية	
	Beer	0	0	0	0	0	0	BOX	بيرة	
	Alcohol beverages	0	0	0	0	0	0	BOX	مشروبات كحولية	
	Cigarettes	0	0	0	0	0	0	GROS	سيكاير باتواعها	
	Flour	0	0	0	0	0	0	KILO	الطحين	
	all kinds of loaf and bread	4320	20385	0	0	4320	20385	KILO	صمون وخبز باتواعه	
	Bean	0	0	0	0	0	0	KILO	فاصوليا	
	Lentil	450	500	0	0	450	500	KILO	عدس	
	Chick-pea	180	240	0	0	180	240	KILO	حمص	
	Tomatoes	547	730	0	0	547	730	KILO	طماطم	
	Other of Legumes	0	0	0	0	0	0	KILO	انواع اخرى من البقوليات	
	Fruits	252	72	0	0	252	72	KILO	الفواكه باتواعها	
	Vegetables	45	91	0	0	45	91	KILO	الخضروات باتواعها	
	Cnned juice	1124	136	0	0	1124	136		عصائر معلبة	
	Sweet and pastry	0	0	0	0	0	0	KILO	حلويات ومعجنات	
	Hukah honeyed	0	0	0	0	0	0		نركيلة ومعسل	
	Other	0	0	0	0	0	0		مواد اخرى	
	Total	62948				62948			المجموع	
	Rice	531151	269875	0	0	531151	269875	KILO	الرز	
	Eggs	1005499	214369	0	0	1005499	214369	egg layer	بيض المائدة	
	Chicken	4258006	816511	0	0	4258006	816511	KILO	لحوم الدجاج	

قيمة وكمية المشتريات للمواد الغذائية الرئيسية حسب المحافظة والقطاع والمادة للفنادق ومجمعات الايواء السياحي لسنة 2022

Value and quantity of main food staff purchase by governorate, sector and material for hotels and tourist accommodation complexes for 2022

Con.Table (17) - Follow

Value: 1000 ID

القيمة :- الف دينار

تابع جدول (17) يتبع

Governorate	Item	المجموع (Total)		القطاع (sector)				وحدة القياس	المادة	المحافظة
				مختلط (mixed)		خاص (Private)				
		القيمة	الكمية	القيمة	الكمية	القيمة	الكمية	Uunit of measurement		
		Value	Quantity	Value	Quantity	Value	Quantity			
Erbil	River fish	2715802	261809	0	0	2715802	261809	KILO	اسماك نهريّة	
	Marine fish	3129104	185461	0	0	3129104	185461	KILO	اسماك بحريّة	
	Red meat	5150111	415814	0	0	5150111	415814	KILO	لحوم حمراء	
	Milk and milk products	2309217	561223	0	0	2309217	561223	KILO	حليب ومنتجاته	
	dates	121773	35325	0	0	121773	35325	KILO	تمور	
	Potato	252396	195570	0	0	252396	195570	KILO	بطاطا	
	Mineral water	1742240	880445	0	0	1742240	880445	LTR	مياه معدنية	
	Sugar	339295	229530	0	0	339295	229530	KILO	سكر	
	Tea	1251892	118539	0	0	1251892	118539	KILO	شاي وقهوة	
	Vegetarian fat and oil	806978	368701	0	0	806978	368701	KILO	دهون وزيت نباتية	
	Tomato paste	391484	197601	0	0	391484	197601	KILO	معجون طماطة	
	Soft drink	496732	179999	0	0	496732	179999	BOX	مشروبات غازية	
	Beer	906494	50440	0	0	906494	50440	BOX	بيرة	
	Alcohol beverages	1142481	31114	0	0	1142481	31114	BOX	مشروبات كحولية	
	Cigarettes	246120	2162	0	0	246120	2162	GROS	سيكاير باتواعها	
	Flour	386521	297562	0	0	386521	297562	KILO	الطحين	
	all kinds of loaf and bread	935693	6837529	0	0	935693	6837529	KILO	صمون وخبز باتواعه	
	Bean	79584	34651	0	0	79584	34651	KILO	فاصوليا	
	Lentil	255839	123741	0	0	255839	123741	KILO	عدس	
	Chick-pea	98827	37211	0	0	98827	37211	KILO	حمص	
	Tomatoes	523587	506944	0	0	523587	506944	KILO	طماطم	
	Other of Legumes	47778	28361	0	0	47778	28361	KILO	انواع اخرى من البقوليات	
	Fruits	2168097	1313349	0	0	2168097	1313349	KILO	الفواكه باتواعها	
	Vegetables	1883060	1067904	0	0	1883060	1067904	KILO	الخضروات باتواعها	
	Cnned juice	631231	100482	0	0	631231	100482		عصائر معلبة	
	Sweet and pastry	417287	47902	0	0	417287	47902	KILO	حلويات ومعجنات	
Hukah honeyed	397459	2215	0	0	397459	2215		نركيلة ومعسل		
Other	0	0	0	0	0	0		مواد اخرى		
Total	34621738	0			34621738	0		المجموع		
	Rice	0	0	0	0	0	0	KILO	الرز	
	Eggs	0	0	0	0	0	0	egg layer	بيض المائدة	
	Chicken	0	0	0	0	0	0	KILO	لحوم الدجاج	
	River fish	0	0	0	0	0	0	KILO	اسماك نهريّة	

قيمة وكمية المشتريات للمواد الغذائية الرئيسية حسب المحافظة والقطاع والمادة للفنادق ومجمعات الايواء السياحي لسنة 2022

Value and quantity of main food staff purchase by governorate, sector and material for hotels and tourist accommodation complexes for 2022

Con.Table (17) - Follow

Value: 1000 ID

القيمة :- الف دينار

تابع جدول (17) يتبع

Governorate	Item	المجموع (Total)		القطاع (sector)				وحدة القياس	المادة	المحافظة
				مختلط (mixed)		خاص (Private)				
		القيمة	الكمية	القيمة	الكمية	القيمة	الكمية	Uunit of measurement		
		Value	Quantity	Value	Quantity	Value	Quantity			
Al-Anbar	Marine fish	0	0	0	0	0	0	KILO	اسماك بحرية	
	Red meat	0	0	0	0	0	0	KILO	لحوم حمراء	
	Milk and milk products	0	0	0	0	0	0	KILO	حليب ومنتجاته	
	dates	0	0	0	0	0	0	KILO	تمور	
	Potato	0	0	0	0	0	0	KILO	بطاطا	
	Mineral water	14400	7200	0	0	14400	7200	LTR	مياه معدنية	
	Sugar	0	0	0	0	0	0	KILO	سكر	
	Tea	0	0	0	0	0	0	KILO	شاي وقهوة	
	Vegetarian fat and oil	0	0	0	0	0	0	KILO	دهون وزيوت نباتية	
	Tomato paste	0	0	0	0	0	0	KILO	معجون طماطة	
	Soft drink	0	0	0	0	0	0	BOX	مشروبات غازية	
	Beer	0	0	0	0	0	0	BOX	بيرة	
	Alcohol beverages	0	0	0	0	0	0	BOX	مشروبات كحولية	
	Cigarettes	0	0	0	0	0	0	GROS	سيكاير باتواعها	
	Flour	0	0	0	0	0	0	KILO	الطحين	
	all kinds of loaf and bread	0	0	0	0	0	0	KILO	صمون وخبز باتواعه	
	Bean	0	0	0	0	0	0	KILO	فاصوليا	
	Lentil	0	0	0	0	0	0	KILO	عدس	
	Chick-pea	0	0	0	0	0	0	KILO	حمص	
	Tomatoes	0	0	0	0	0	0	KILO	طماطم	
	Other of Legumes	0	0	0	0	0	0	KILO	انواع اخرى من البقوليات	
	Fruits	0	0	0	0	0	0	KILO	الفواكه باتواعها	
	Vegetables	0	0	0	0	0	0	KILO	الخضروات باتواعها	
	Cnned juice	0	0	0	0	0	0		عصائر معلبة	
	Sweet and pastry	0	0	0	0	0	0	KILO	حلويات ومعجنات	
	Hukah honeyed	0	0	0	0	0	0		نركيلة ومعسل	
Other	0	0	0	0	0	0		مواد اخرى		
Total	14400	0			14400				المجموع	
	Rice	104716	55372	30386	14430	74330	40942	KILO	الرز	
	Eggs	425768	79781	26373	5134	399395	74647	egg layer	بيض المائدة	
	Chicken	182065	31306	46078	8689	135987	22617	KILO	لحوم الدجاج	
	River fish	72929	9618	13348	2157	59581	7461	KILO	اسماك نهريه	
	Marine fish	127962	12833	3052	788	124910	12045	KILO	اسماك بحرية	

قيمة وكمية المشتريات للمواد الغذائية الرئيسية حسب المحافظة والقطاع والمادة للفنادق ومجمعات الايواء السياحي لسنة 2022

Value and quantity of main food staff purchase by governorate, sector and material for hotels and tourist accommodation complexes for 2022

Con.Table (17) - Follow

Value: 1000 ID

القيمة :- الف دينار

تابع جدول (17) يتبع

Governorate	Item	المجموع (Total)		القطاع (sector)				وحدة القياس	المادة	المحافظة
				مختلط (mixed)		خاص (Private)				
		القيمة	الكمية	القيمة	الكمية	القيمة	الكمية	Uunit of measurement		
		Value	Quantity	Value	Quantity	Value	Quantity			
Baghdad	Red meat	486347	32197	59164	4242	427183	27955	KILO	لحوم حمراء	
	Milk and milk products	656631	136059	76514	19152	580117	116907	KILO	حليب ومنتجاته	
	dates	50605	16654	4347	1519	46258	15135	KILO	تمور	
	Potato	64112	62199	5966	5851	58146	56348	KILO	بطاطا	
	Mineral water	744193	504244	49257	74093	694936	430151	LTR	مياه معدنية	
	Sugar	139616	119415	8102	5454	131514	113961	KILO	سكر	
	Tea	319647	61979	10629	2542	309018	59437	KILO	شاي وقهوة	
	Vegetarian fat and oil	161703	60460	25790	10258	135913	50202	KILO	دهون وزيت نباتية	
	Tomato paste	39916	16991	10143	3640	29773	13351	KILO	معجون طماطة	
	Soft drink	290159	36669	48433	5688	241726	30981	BOX	مشروبات غازية	
	Beer	3240	1080	0	0	3240	1080	BOX	بيرة	
	Alcohol beverages	21600	1080	0	0	21600	1080	BOX	مشروبات كحولية	
	Cigarettes	268310	20210	44735	2900	223575	17310	GROS	سيكاير باتواعها	
	Flour	62810	56624	20672	7825	42138	48799	KILO	الطحين	
	all kinds of loaf and bread	346293	2627065	6634	30761	339659	2596304	KILO	صمون وخبز باتواعه	
	Bean	25682	14934	4410	2050	21272	12884	KILO	فاصوليا	
	Lentil	92896	46835	4692	2670	88204	44165	KILO	عدس	
	Chick-pea	16138	7241	2253	1170	13885	6071	KILO	حمص	
	Tomatoes	81190	79598	13577	12885	67613	66713	KILO	طماطم	
	Other of Legumes	24038	14862	1859	1566	22179	13296	KILO	انواع اخرى من البقوليات	
	Fruits	163820	87136	20384	10647	143436	76489	KILO	الفواكه باتواعها	
	Vegetables	107770	94132	7210	5820	100560	88312	KILO	الخضروات باتواعها	
	Cnned juice	41635	127235	9348	4050	32287	123185		عصائر معلبة	
	Sweet and pastry	63769	13977	13307	1304	50462	12673	KILO	حلويات ومعجنات	
Hukah honeyed	84803	28057	227	189	84576	27868		نركيلة ومعسل		
Other	106055	34363	6920	500	99135	33863		مواد اخرى		
Total	5376418	0	573810		4802608			المجموع		
	Rice	3935	722	0	0	3935	722	KILO	الرز	
	Eggs	0	0	0	0	0	0	egg layer	بيض المائدة	
	Chicken	0	0	0	0	0	0	KILO	لحوم الدجاج	
	River fish	0	0	0	0	0	0	KILO	اسماك نهريه	
	Marine fish	0	0	0	0	0	0	KILO	اسماك بحرية	
	Red meat	0	0	0	0	0	0	KILO	لحوم حمراء	

قيمة وكمية المشتريات للمواد الغذائية الرئيسية حسب المحافظة والقطاع والمادة للفنادق ومجمعات الايواء السياحي لسنة 2022

Value and quantity of main food staff purchase by governorate, sector and material for hotels and tourist accommodation complexes for 2022

Con.Table (17) - Follow

Value: 1000 ID

القيمة :- الف دينار

تابع جدول (17) يتبع

Governorate	Item	المجموع (Total)		القطاع (sector)				وحدة القياس	المادة	المحافظة
				مختلط (mixed)		خاص (Private)				
		القيمة	الكمية	القيمة	الكمية	القيمة	الكمية	Uunit of measurement		
		Value	Quantity	Value	Quantity	Value	Quantity			
Babylon	Milk and milk products	6875	5000	0	0	6875	5000	KILO	حليب ومنتجاته	
	dates	500	250	0	0	500	250	KILO	تمور	
	Potato	0	0	0	0	0	0	KILO	بطاطا	
	Mineral water	2385	1590	0	0	2385	1590	LTR	مياه معدنية	
	Sugar	850	850	0	0	850	850	KILO	سكر	
	Tea	260	52	0	0	260	52	KILO	شاي وقهوة	
	Vegetarian fat and oil	0	0	0	0	0	0	KILO	دهون وزيت نباتية	
	Tomato paste	0	0	0	0	0	0	KILO	معجون طماطة	
	Soft drink	140	20	0	0	140	20	BOX	مشروبات غازية	
	Beer	0	0	0	0	0	0	BOX	بيرة	
	Alcohol beverages	0	0	0	0	0	0	BOX	مشروبات كحولية	
	Cigarettes	0	0	0	0	0	0	GROS	سيكايير بانواعها	
	Flour	0	0	0	0	0	0	KILO	الطحين	
	all kinds of loaf and bread	5500	44000	0	0	5500	44000	KILO	صمون وخبز بانواعه	
	Bean	0	0	0	0	0	0	KILO	فاصوليا	
	Lentil	587	450	0	0	587	450	KILO	عدس	
	Chick-pea	0	0	0	0	0	0	KILO	حمص	
	Tomatoes	0	0	0	0	0	0	KILO	طماطم	
	Other of Legumes	160	130	0	0	160	130	KILO	انواع اخرى من البقوليات	
	Fruits	300	200	0	0	300	200	KILO	الفواكه بانواعها	
	Vegetables	0	0	0	0	0	0	KILO	الخضروات بانواعها	
	Cnned juice	100	200	0	0	100	200		عصائر معلبة	
	Sweet and pastry	0	0	0	0	0	0	KILO	حلويات ومعجنات	
	Hukah honeyed	0	0	0	0	0	0		تركيبه ومعسل	
Other	0	0	0	0	0	0		مواد اخرى		
Total	21592				21592				المجموع	
	Rice	8100	5400	0	0	8100	5400	KILO	الرز	
	Eggs	239581	46803	0	0	239581	46803	egg layer	بيض المائدة	
	Chicken	41320	7052	0	0	41320	7052	KILO	لحوم الدجاج	
	River fish	1425	300	0	0	1425	300	KILO	اسماك نهريه	
	Marine fish	3150	350	0	0	3150	350	KILO	اسماك بحرية	
	Red meat	7600	670	0	0	7600	670	KILO	لحوم حمراء	
	Milk and milk products	103037	18392	0	0	103037	18392	KILO	حليب ومنتجاته	

قيمة وكمية المشتريات للمواد الغذائية الرئيسية حسب المحافظة والقطاع والمادة للفنادق ومجمعات الايواء السياحي لسنة 2022

Value and quantity of main food staff purchase by governorate, sector and material for hotels and tourist accommodation complexes for 2022

Con.Table (17) - Follow

Value: 1000 ID

القيمة :- الف الدينار

تابع جدول (17) يتبع

Governorate	Item	المجموع (Total)		القطاع (sector)				وحدة القياس	المادة	المحافظة
				مختلط (mixed)		خاص (Private)				
		القيمة	الكمية	القيمة	الكمية	القيمة	الكمية	Uunit of measurement		
		Value	Quantity	Value	Quantity	Value	Quantity			
Kerbela	dates	2410	1305	0	0	2410	1305	KILO	تمور	
	Potato	22027	79937	0	0	22027	79937	KILO	بطاطا	
	Mineral water	2243384	10135484	0	0	2243384	10135484	LTR	مياه معدنية	
	Sugar	498604	423189	0	0	498604	423189	KILO	سكر	
	Tea	101731	12708	0	0	101731	12708	KILO	شاي وقهوة	
	Vegetarian fat and oil	32202	15156	0	0	32202	15156	KILO	دهون وزيت نباتية	
	Tomato paste	11687	4099	0	0	11687	4099	KILO	معجون طماطة	
	Soft drink	81225	201050	0	0	81225	201050	BOX	مشروبات غازية	
	Beer	0	0	0	0	0	0	BOX	بيرة	
	Alcohol beverages	0	0	0	0	0	0	BOX	مشروبات كحولية	
	Cigarettes	0	0	0	0	0	0	GROS	سيكاير بانواعها	
	Flour	9880	12800	0	0	9880	12800	KILO	الطحين	
	all kinds of loaf and bread	227324	2085811	0	0	227324	2085811	KILO	صمون وخبز بانواعه	
	Bean	1693	943	0	0	1693	943	KILO	فاصوليا	
	Lentil	7680	4354	0	0	7680	4354	KILO	عدس	
	Chick-pea	1636	426	0	0	1636	426	KILO	حمص	
	Tomatoes	2425	3100	0	0	2425	3100	KILO	طماطم	
	Other of Legumes	1000	500	0	0	1000	500	KILO	انواع اخرى من البقوليات	
	Fruits	5255	4350	0	0	5255	4350	KILO	الفواكه بانواعها	
	Vegetables	7067	1344	0	0	7067	1344	KILO	الخضروات بانواعها	
	Cnned juice	34696	360	0	0	34696	360		عصائر معلبة	
	Sweet and pastry	17745	2265	0	0	17745	2265	KILO	حلويات ومعجنات	
	Hukah honeyed	0	0	0	0	0	0		تركيلة ومعسل	
Other	0	0	0	0	0	0		مواد اخرى		
Total	3713884				3713884			المجموع		
	Rice	0	0	0	0	0	0	KILO	الرز	
	Eggs	3720	489	0	0	3720	489	egg layer	بيض المائدة	
	Chicken	0	0	0	0	0	0	KILO	لحوم الدجاج	
	River fish	0	0	0	0	0	0	KILO	اسماك نهريه	
	Marine fish	0	0	0	0	0	0	KILO	اسماك بحرية	
	Red meat	0	0	0	0	0	0	KILO	لحوم حمراء	
	Milk and milk products	8700	150	0	0	8700	150	KILO	حليب ومنتجاته	
	dates	0	0	0	0	0	0	KILO	تمور	

قيمة وكمية المشتريات للمواد الغذائية الرئيسية حسب المحافظة والقطاع والمادة للفنادق ومجمعات الايواء السياحي لسنة 2022

Value and quantity of main food staff purchase by governorate, sector and material for hotels and tourist accommodation complexes for 2022

Con.Table (17) - Follow

Value: 1000 ID

القيمة :- الف دينار

تابع جدول (17) يتبع

Governorate	Item	المجموع (Total)		القطاع (sector)				وحدة القياس	المادة	المحافظة
				مختلط (mixed)		خاص (Private)				
		القيمة	الكمية	القيمة	الكمية	القيمة	الكمية	Uunit of measurement		
		Value	Quantity	Value	Quantity	Value	Quantity			
Salah Al-Deen	Potato	0	0	0	0	0	0	KILO	بطاطا	
	Mineral water	4200	1800	0	0	4200	1800	LTR	مياه معدنية	
	Sugar	890	586	0	0	890	586	KILO	سكر	
	Tea	476	83	0	0	476	83	KILO	شاي وقهوة	
	Vegetarian fat and oil	126	43	0	0	126	43	KILO	دهون وزيت نباتية	
	Tomato paste	0	0	0	0	0	0	KILO	معجون طماطة	
	Soft drink	0	0	0	0	0	0	BOX	مشروبات غازية	
	Beer	0	0	0	0	0	0	BOX	بيرة	
	Alcohol beverages	0	0	0	0	0	0	BOX	مشروبات كحولية	
	Cigarettes	0	0	0	0	0	0	GROS	سيكاير بانواعها	
	Flour	0	0	0	0	0	0	KILO	الطحين	
	all kinds of loaf and bread	3413	27300	0	0	3413	27300	KILO	صمون وخبز بانواعه	
	Bean	0	0	0	0	0	0	KILO	فاصوليا	
	Lentil	0	0	0	0	0	0	KILO	عدس	
	Chick-pea	0	0	0	0	0	0	KILO	حمص	
	Tomatoes	0	0	0	0	0	0	KILO	طماطم	
	Other of Legumes	0	0	0	0	0	0	KILO	انواع اخرى من البقوليات	
	Fruits	0	0	0	0	0	0	KILO	الفواكه بانواعها	
	Vegetables	0	0	0	0	0	0	KILO	الخضروات بانواعها	
	Cnned juice	0	0	0	0	0	0		عصائر معلبة	
	Sweet and pastry	0	0	0	0	0	0	KILO	حلويات ومعجنات	
	Hukah honeyed	0	0	0	0	0	0		تركيلة ومعسل	
	Other	0	0	0	0	0	0		مواد اخرى	
Total	21525	0			21525				المجموع	
	Rice	34693	13819	0	0	34693	13819	KILO	الرز	
	Eggs	67015	11640	0	0	67015	11640	egg layer	بيض المائدة	
	Chicken	25936	6147	0	0	25936	6147	KILO	لحوم الدجاج	
	River fish	19780	2950	0	0	19780	2950	KILO	اسماك نهريه	
	Marine fish	12500	2100	0	0	12500	2100	KILO	اسماك بحرية	
	Red meat	80858	6120	0	0	80858	6120	KILO	لحوم حمراء	
	Milk and milk products	87935	22417	0	0	87935	22417	KILO	حليب ومنتجاته	
	dates	2650	900	0	0	2650	900	KILO	تمور	

قيمة وكمية المشتريات للمواد الغذائية الرئيسية حسب المحافظة والقطاع والمادة للفنادق ومجمعات الايواء السياحي لسنة 2022

Value and quantity of main food staff purchase by governorate, sector and material for hotels and tourist accommodation complexes for 2022

Con.Table (17) - Follow

Value: 1000 ID

القيمة :- الف دينار

تابع جدول (17) يتبع

Governorate	Item	المجموع (Total)		القطاع (sector)				وحدة القياس	المادة	المحافظة
				مختلط (mixed)		خاص (Private)				
		القيمة	الكمية	القيمة	الكمية	القيمة	الكمية	Uunit of measurement		
		Value	Quantity	Value	Quantity	Value	Quantity			
Najaf	Potato	9897	12647	0	0	9897	12647	KILO	بطاطا	
	Mineral water	560434	322112	0	0	560434	322112	LTR	مياه معدنية	
	Sugar	63065	44013	0	0	63065	44013	KILO	سكر	
	Tea	72559	11851	0	0	72559	11851	KILO	شاي وقهوة	
	Vegetarian fat and oil	25646	9086	0	0	25646	9086	KILO	دهون وزيت نباتية	
	Tomato paste	5904	2802	0	0	5904	2802	KILO	معجون طماطة	
	Soft drink	49839	7517	0	0	49839	7517	BOX	مشروبات غازية	
	Beer	0	0	0	0	0	0	BOX	بيرة	
	Alcohol beverages	0	0	0	0	0	0	BOX	مشروبات كحولية	
	Cigarettes	0	0	0	0	0	0	GROS	سيكاير بانواعها	
	Flour	11638	10131	0	0	11638	10131	KILO	الطحين	
	all kinds of loaf and bread	109789	652244	0	0	109789	652244	KILO	صمون وخبز بانواعه	
	Bean	8682	3548	0	0	8682	3548	KILO	فاصوليا	
	Lentil	19846	8657	0	0	19846	8657	KILO	عدس	
	Chick-pea	4296	1433	0	0	4296	1433	KILO	حمص	
	Tomatoes	4967	8048	0	0	4967	8048	KILO	طماطم	
	Other of Legumes	2114	902	0	0	2114	902	KILO	انواع اخرى من البقوليات	
	Fruits	15329	4002	0	0	15329	4002	KILO	الفواكه بانواعها	
	Vegetables	5510	4847	0	0	5510	4847	KILO	الخضروات بانواعها	
	Cnned juice	30633	4263	0	0	30633	4263		عصائر معلبة	
	Sweet and pastry	36445	9815	0	0	36445	9815	KILO	حلويات ومعجنات	
	Hukah honeyed	14000	2750	0	0	14000	2750		نركيلة ومعسل	
	Other	0	0	0	0	0	0		مواد اخرى	
Total	1381960	0			1381960			المجموع		
	Rice	0	0	0	0	0	0	KILO	الرز	
	Eggs	5500	1100	0	0	5500	1100	egg layer	بيض المائدة	
	Chicken	0	0	0	0	0	0	KILO	لحوم الدجاج	
	River fish	0	0	0	0	0	0	KILO	اسماك نهريه	
	Marine fish	0	0	0	0	0	0	KILO	اسماك بحرية	
	Red meat	0	0	0	0	0	0	KILO	لحوم حمراء	
	Milk and milk products	5925	2150	0	0	5925	2150	KILO	حليب ومنتجاته	
	dates	0	0	0	0	0	0	KILO	تمور	
	Potato	0	0	0	0	0	0	KILO	بطاطا	

قيمة وكمية المشتريات للمواد الغذائية الرئيسية حسب المحافظة والقطاع والمادة للفنادق ومجمعات الايواء السياحي لسنة 2022

Value and quantity of main food staff purchase by governorate, sector and material for hotels and tourist accommodation complexes for 2022

Con.Table (17) - Follow

Value: 1000 ID

القيمة :- الف دينار

تابع جدول (17) يتبع

Governorate	Item	المجموع (Total)		القطاع (sector)				وحدة القياس	المادة	المحافظة
				مختلط (mixed)		خاص (Private)				
		القيمة	الكمية	القيمة	الكمية	القيمة	الكمية	Uunit of measurement		
		Value	Quantity	Value	Quantity	Value	Quantity			
Al-Qadisiya	Mineral water	17125	6850	0	0	17125	6850	LTR	مياه معدنية	
	Sugar	2480	2130	0	0	2480	2130	KILO	سكر	
	Tea	2615	523	0	0	2615	523	KILO	شاي وقهوة	
	Vegetarian fat and oil	3260	965	0	0	3260	965	KILO	دهون وزيت نباتية	
	Tomato paste	0	0	0	0	0	0	KILO	معجون طماطة	
	Soft drink	0	0	0	0	0	0	BOX	مشروبات غازية	
	Beer	0	0	0	0	0	0	BOX	بيرة	
	Alcohol beverages	0	0	0	0	0	0	BOX	مشروبات كحولية	
	Cigarettes	0	0	0	0	0	0	GROS	سيكاير بانواعها	
	Flour	0	0	0	0	0	0	KILO	الطحين	
	all kinds of loaf and bread	3625	14425	0	0	3625	14425	KILO	صمون وخبز بانواعه	
	Bean	0	0	0	0	0	0	KILO	فاصوليا	
	Lentil	0	0	0	0	0	0	KILO	عدس	
	Chick-pea	0	0	0	0	0	0	KILO	حمص	
	Tomatoes	0	0	0	0	0	0	KILO	طماطم	
	Other of Legumes	0	0	0	0	0	0	KILO	انواع اخرى من البقوليات	
	Fruits	0	0	0	0	0	0	KILO	الفواكه بانواعها	
	Vegetables	825	1100	0	0	825	1100	KILO	الخضروات بانواعها	
	Cnned juice	0	0	0	0	0	0		عصائر معلبة	
	Sweet and pastry	0	0	0	0	0	0	KILO	حلويات ومعجنات	
	Hukah honeyed	0	0	0	0	0	0		تركيلة ومعسل	
Other	0	0	0	0	0	0		مواد اخرى		
Total	41355					41355			المجموع	
	Rice	0	0	0	0	0	0	KILO	الرز	
	Eggs	6000	1500	0	0	6000	1500	egg layer	بيض المائدة	
	Chicken	1440	280	0	0	1440	280	KILO	لحوم الدجاج	
	River fish	450	75	0	0	450	75	KILO	اسماك نهريه	
	Marine fish	0	0	0	0	0	0	KILO	اسماك بحرية	
	Red meat	3360	280	0	0	3360	280	KILO	لحوم حمراء	
	Milk and milk products	4000	400	0	0	4000	400	KILO	حليب ومنتجاته	
	dates	30	10	0	0	30	10	KILO	تمور	
	Potato	308	154	0	0	308	154	KILO	بطاطا	
	Mineral water	7722	3861	0	0	7722	3861	LTR	مياه معدنية	

قيمة وكمية المشتريات للمواد الغذائية الرئيسية حسب المحافظة والقطاع والمادة للفنادق ومجمعات الايواء السياحي لسنة 2022

Value and quantity of main food staff purchase by governorate, sector and material for hotels and tourist accommodation complexes for 2022

Con.Table (17) - Follow

Value: 1000 ID

القيمة :- الف دينار

تابع جدول (17) يتبع

Governorate	Item	المجموع (Total)		القطاع (sector)				وحدة القياس	المادة	المحافظة
				مختلط (mixed)		خاص (Private)				
		القيمة	الكمية	القيمة	الكمية	القيمة	الكمية	Uunit of measurement		
		Value	Quantity	Value	Quantity	Value	Quantity			
Al-Muthanna	Sugar	810	405	0	0	810	405	KILO	سكر	
	Tea	1605	341	0	0	1605	341	KILO	شاي وقهوة	
	Vegetarian fat and oil	2181	727	0	0	2181	727	KILO	دهون وزيت نباتية	
	Tomato paste	2575	103	0	0	2575	103	KILO	معجون طماطة	
	Soft drink	480	136	0	0	480	136	BOX	مشروبات غازية	
	Beer	0	0	0	0	0	0	BOX	بيرة	
	Alcohol beverages	0	0	0	0	0	0	BOX	مشروبات كحولية	
	Cigarettes	0	0	0	0	0	0	GROS	سيكاير باتواعها	
	Flour	286	143	0	0	286	143	KILO	الطحين	
	all kinds of loaf and bread	4325	17300	0	0	4325	17300	KILO	صمون وخبز باتواعه	
	Bean	21	12	0	0	21	12	KILO	فاصوليا	
	Lentil	936	312	0	0	936	312	KILO	عدس	
	Chick-pea	20	10	0	0	20	10	KILO	حمص	
	Tomatoes	0	0	0	0	0	0	KILO	طماطم	
	Other of Legumes	855	30	0	0	855	30	KILO	انواع اخرى من البقوليات	
	Fruits	540	135	0	0	540	135	KILO	الفواكه باتواعها	
	Vegetables	334	167	0	0	334	167	KILO	الخضروات باتواعها	
	Cnned juice	771	257	0	0	771	257		عصائر معلبة	
	Sweet and pastry	1368	114	0	0	1368	114	KILO	حلويات ومعجنات	
	Hukah honeyed	0	0	0	0	0	0		تركيلة ومعسل	
Other	0	0	0	0	0	0		مواد اخرى		
Total		40417	26752	0	0	40417			المجموع	
	Rice	3600	720	0	0	3600	720	KILO	الرز	
	Eggs	13025	2605	0	0	13025	2605	egg layer	بيض المائدة	
	Chicken	880	110	0	0	880	110	KILO	لحوم الدجاج	
	River fish	0	0	0	0	0	0	KILO	اسماك نهريه	
	Marine fish	0	0	0	0	0	0	KILO	اسماك بحرية	
	Red meat	0	0	0	0	0	0	KILO	لحوم حمراء	
	Milk and milk products	8006	2160	0	0	8006	2160	KILO	حليب ومنتجاته	
	dates	300	60	0	0	300	60	KILO	تمور	
	Potato	1080	1080	0	0	1080	1080	KILO	بطاطا	
	Mineral water	16160	8080	0	0	16160	8080	LTR	مياه معدنية	
	Sugar	2990	2810	0	0	2990	2810	KILO	سكر	

قيمة وكمية المشتريات للمواد الغذائية الرئيسية حسب المحافظة والقطاع والمادة للفنادق ومجمعات الايواء السياحي لسنة 2022

Value and quantity of main food staff purchase by governorate, sector and material for hotels and tourist accommodation complexes for 2022

Con.Table (17) - Follow

Value: 1000 ID

القيمة :- الف دينار

تابع جدول (17) يتبع

Governorate	Item	المجموع (Total)		القطاع (sector)				وحدة القياس	المادة	المحافظة
				مختلط (mixed)		خاص (Private)				
		القيمة	الكمية	القيمة	الكمية	القيمة	الكمية	Uunit of measurement		
		Value	Quantity	Value	Quantity	Value	Quantity			
Thi-Qar	Tea	7551	1422	0	0	7551	1422	KILO	شاي وقهوة	ثي قار
	Vegetarian fat and oil	7060	2080	0	0	7060	2080	KILO	دهون وزيت نباتية	
	Tomato paste	36	18	0	0	36	18	KILO	معجون طماطة	
	Soft drink	0	0	0	0	0	0	BOX	مشروبات غازية	
	Beer	0	0	0	0	0	0	BOX	بيرة	
	Alcohol beverages	0	0	0	0	0	0	BOX	مشروبات كحولية	
	Cigarettes	0	0	0	0	0	0	GROS	سيكاير بانواعها	
	Flour	0	0	0	0	0	0	KILO	الطحين	
	all kinds of loaf and bread	8421	25250	0	0	8421	25250	KILO	صمون وخبز بانواعه	
	Bean	540	180	0	0	540	180	KILO	فاصوليا	
	Lentil	3935	1286	0	0	3935	1286	KILO	عدس	
	Chick-pea	750	210	0	0	750	210	KILO	حمص	
	Tomatoes	0	0	0	0	0	0	KILO	طماطم	
	Other of Legumes	0	0	0	0	0	0	KILO	انواع اخرى من البقوليات	
	Fruits	10300	5550	0	0	10300	5550	KILO	الفواكه بانواعها	
	Vegetables	0	0	0	0	0	0	KILO	الخضروات بانواعها	
	Cnned juice	0	0	0	0	0	0		عصائر معلبة	
	Sweet and pastry	7350	2100	0	0	7350	2100	KILO	حلويات ومعجنات	
	Hukah honeyed	0	0	0	0	0	0		نركيلة ومعسل	
	Other	0	0	0	0	0	0		مواد اخرى	
Total	91984				91984			المجموع		
	Rice	30085	14806	0	0	30085	14806	KILO	الرز	
	Eggs	64190	11110	0	0	64190	11110	egg layer	بيض المائدة	
	Chicken	48294	10592	0	0	48294	10592	KILO	لحوم الدجاج	
	River fish	33869	6275	0	0	33869	6275	KILO	اسماك نهريه	
	Marine fish	39284	3701	0	0	39284	3701	KILO	اسماك بحرية	
	Red meat	161394	11635	0	0	161394	11635	KILO	لحوم حمراء	
	Milk and milk products	55327	8618	0	0	55327	8618	KILO	حليب ومنتجاته	
	dates	7169	1977	0	0	7169	1977	KILO	تمور	
	Potato	12522	14766	0	0	12522	14766	KILO	بطاطا	
	Mineral water	95194	55871	0	0	95194	55871	LTR	مياه معدنية	
	Sugar	12825	11707	0	0	12825	11707	KILO	سكر	
	Tea	51886	7788	0	0	51886	7788	KILO	شاي وقهوة	

قيمة وكمية المشتريات للمواد الغذائية الرئيسية حسب المحافظة والقطاع والمادة للفنادق ومجمعات الايواء السياحي لسنة 2022

Value and quantity of main food staff purchase by governorate, sector and material for hotels and tourist accommodation complexes for 2022

Con.Table (17) - Follow

Value: 1000 ID

القيمة :- الف الدينار

تابع جدول (17) يتبع

Governorate	Item	المجموع (Total)		القطاع (sector)				وحدة القياس	المادة	المحافظة
				مختلط (mixed)		خاص (Private)				
		القيمة	الكمية	القيمة	الكمية	القيمة	الكمية	Uunit of measurement		
		Value	Quantity	Value	Quantity	Value	Quantity			
Al-Basrah	Vegetarian fat and oil	42622	17933	0	0	42622	17933	KILO	دهون وزيوت نباتية	
	Tomato paste	15961	7689	0	0	15961	7689	KILO	معجون طماطة	
	Soft drink	85038	9166	0	0	85038	9166	BOX	مشروبات غازية	
	Beer	0	0	0	0	0	0	BOX	بيرة	
	Alcohol beverages	0	0	0	0	0	0	BOX	مشروبات كحولية	
	Cigarettes	3775	375	0	0	3775	375	GROS	سيكاير باتواعها	
	Flour	8499	8660	0	0	8499	8660	KILO	الطحين	
	all kinds of loaf and bread	45478	316675	0	0	45478	316675	KILO	صمون وخبز باتواعه	
	Bean	13400	4776	0	0	13400	4776	KILO	فاصوليا	
	Lentil	10176	5779	0	0	10176	5779	KILO	عدس	
	Chick-pea	4088	2095	0	0	4088	2095	KILO	حمص	
	Tomatoes	21325	25672	0	0	21325	25672	KILO	طماطم	
	Other of Legumes	5198	2210	0	0	5198	2210	KILO	انواع اخرى من البقوليات	
	Fruits	20905	13053	0	0	20905	13053	KILO	الفواكه باتواعها	
	Vegetables	23883	20802	0	0	23883	20802	KILO	الخضروات باتواعها	
	Cnned juice	14548	3420	0	0	14548	3420	KILO	عصائر معلبة	
	Sweet and pastry	20194	2433	0	0	20194	2433		حلويات ومعجنات	
	Hukah honeyed	31834	3403	0	0	31834	3403	KILO	تركيلة ومعسل	
	Other	45440	7085	0	0	45440	7085		مواد اخرى	
	Total		1024403				1024403			المجموع

قيمة وكمية المشتريات للمواد الغذائية الرئيسية حسب المحافظة والقطاع والمادة للفنادق ومجمعات الايواء السياحي لسنة 2022

Value and quantity of main food staff purchase by governorate, sector and material for hotels and tourist accommodation complexes for 2022

Con.Table (17)

Value: 1000 ID

القيمة :- الف الدينار

تابع جدول (17)

Governorate	Item	المجموع (Total)		القطاع (sector)				وحدة القياس	المادة	المحافظة
				مختلط (mixed)		خاص (Private)				
		القيمة	الكمية	القيمة	الكمية	القيمة	الكمية	Uunit of measurement		
		Value	Quantity	Value	Quantity	Value	Quantity			
Grand total	Rice	1090587	475896	39026	18750	1051561	457146	KILO	الرز	
	Eggs	2275226	597763	29656	6072	2245570	591691	egg layer	بيض المائدة	
	Chicken	5555350	1093204	58022	14661	5497328	1078543	KILO	لحوم الدجاج	
	River fish	3021931	309805	18998	3287	3002933	306518	KILO	اسماك نهريه	
	Marine fish	3603870	239133	3052	788	3600818	238345	KILO	اسماك بحرية	
	Red meat	7720313	585698	123964	9642	7596349	576056	KILO	لحوم حمراء	
	Milk and milk products	3810267	932789	85709	22217	3724558	910572	KILO	حليب ومنتجاته	
	dates	197954	60115	4547	1569	193407	58546	KILO	تمور	
	Potato	455344	459420	7406	8731	447938	450689	KILO	بطاطا	
	Mineral water	6808244	12751886	87777	89573	6720467	12662313	LTR	مياه معدنية	
	Sugar	1167650	931260	12212	9564	1155438	921696	KILO	سكر	
	Tea	2065678	259157	12933	2830	2052745	256327	KILO	شاي وقهوة	
	Vegetarian fat and oil	1346035	549900	30290	12058	1315745	537842	KILO	دهون وزيت نباتية	
	Tomato paste	534097	259348	11543	4340	522554	255008	KILO	معجون طماطة	
	Soft drink	1146232	489704	51245	5986	1094987	483718	BOX	مشروبات غازية	
	Beer	1630466	175307	42990	1433	1587476	173874	BOX	بيرة	
	Alcohol beverages	2739710	114739	38100	762	2701610	113977	BOX	مشروبات كحولية	
	Cigarettes	738463	35885	45110	3200	693353	32685	GROS	سيكاير باتواعها	
	Flour	536031	443424	21684	9175	514347	434249	KILO	الطحين	
	all kinds of loaf and bread	1980893	15057959	9138	43281	1971755	15014678	KILO	صمون وخبز باتواعها	
	Bean	201700	94905	6150	2920	195550	91985	KILO	فاصوليا	
	Lentil	494262	274346	5592	3390	488670	270956	KILO	عدس	
	Chick-pea	234318	90842	3028	1790	231290	89052	KILO	حمص	
	Tomatoes	712332	695000	14117	13965	698215	681035	KILO	طماطم	
	Other of Legumes	103154	59268	2459	1866	100695	57402	KILO	انواع اخرى من البقوليات	
	Fruits	2836296	1720319	34139	19817	2802157	1700502	KILO	الفواكه باتواعها	
	Vegetables	2573603	1613385	16690	12140	2556913	1601245	KILO	الخضروات باتواعها	
	Cnned juice	837204	271936	10838	4236	826366	267700		عصائر معلبة	
	Sweet and pastry	767936	111298	20127	3009	747809	108289	KILO	حلويات ومعجنات	
	Hukah honeyed	841523	87077	3071	505	838452	86572		تركيلة ومعسل	
	Other	313881	933079	14280	1030	299601	932049		مواد اخرى	
	Total	58340550		863893		57476657			المجموع	

قيمة خزين اول المدة والمشتريات والمبيعات وخزين اخر المدة حسب درجات التصنيف والقطاع للفنادق ومجمعات الايواء السياحي لسنة 2022

Value of Stock of the first period, purchase, sales and Stock of the last period by classification rate, sector for 2022

Table (18)

value :1000 ID

القيمة :-الف دينار

جدول (18)

Governorate	Classifi-cation range	Sector	خزين آخر المدة	المبيعات	المشتريات	خزين اول المدة	القطاع	درجة التصنيف	المحافظة
			Stock of the last period	Sales	Purchase	Stock of the first period			
Duhouk	Upscale luxury 5stars	Private	8,025	1,218,134	585,827	6,890	خاص	ممتاز خمس نجوم	دهوك
		Mixed	6,720	711,645	288,053	12,540	مختلط		
		Total	14,745	1,929,779	873,880	19,430	مجموع		
	First class 4stars	Private	6,624	229,868	369,962	5,005	خاص	أولى اربع نجوم	
		Total	6,624	229,868	369,962	5,005	مجموع		
	Second class 3stars	Private	2,735	0	192,235	2,870	خاص	ثانية ثلاث نجوم	
		Total	2,735	0	192,235	2,870	مجموع		
	Third class 2stars	Private	4,040	40,307	239,867	2,851	خاص	ثالثة نجمتان	
		Total	4,040	40,307	239,867	2,851	مجموع		
	Fourth stars 1stars	Private	1,152	0	76,161	432	خاص	رابعة نجمة واحدة	
		Total	1,152	0	76,161	432	مجموع		
	Fifth popular	Private	1,282	0	170,646	1,183	خاص	خامسة (شعبي)	
		Total	1,282	0	170,646	1,183	مجموع		
	Total	Private	23,858	1,488,309	1,634,698	19,231	خاص	المجموع	
		Mixed	6,720	711,645	288,053	12,540	مختلط		
		Total	30,578	2,199,954	1,922,751	31,771	مجموع		

قيمة خزين اول المدة والمشتريات والمبيعات وخزين اخر المدة حسب درجات التصنيف والقطاع للفنادق ومجمعات الايواء السياحي لسنة 2022

Value of Stock of the first period, purchase, sales and Stock of the last period by classification rate, sector for 2022

Con. Table (18)- Follow

value :1000 ID

القيمة :-الف دينار

تابع جدول (18) - يتبع

Governorate	Classifi-cation range	Sector	خزين آخر المدة	المبيعات	المشتريات	خزين اول المدة	القطاع	درجة التصنيف	المحافظة
			Stock of the last period	Sales	Purchase	Stock of the first period			
Nineveh	Upscale luxury 5stars	Private	0	0	0	0	خاص	ممتاز خمس نجوم	نينوى
		Total	0	0	0	0	مجموع		
	First class 4stars	Private	0	0	8,783	0	خاص	أولى اربع نجوم	
		Total	0	0	8,783	0	مجموع		
	Second class 3stars	Private	0	0	3,528	0	خاص	ثانية ثلاث نجوم	
		Mixed	0	0	1,030	0	مختلط		
		Total	0	0	4,558	0	مجموع		
	Third class 2stars	Private	0	0	24,667	0	خاص	ثالثة نجمتان	
		Total	0	0	24,667	0	مجموع		
	Fourth stars 1stars	Private	0	0	13,088	0	خاص	رابعة نجمة واحدة	
		Total	0	0	13,088	0	مجموع		
	Fifth popular	Private	0	0	7,446	0	خاص	خامسة (شعبي)	
		Total	0	0	7,446	0	مجموع		
	Total	Private	0	0	57,512	0	خاص	المجموع	
		Mixed	0	0	1,030	0	مختلط		
		Total	0	0	58,542	0	مجموع		

قيمة خزين اول المدة والمشتريات والمبيعات وخزين اخر المدة حسب درجات التصنيف والقطاع للفنادق ومجمعات الايواء السياحي لسنة 2022

Value of Stock of the first period, purchase, sales and Stock of the last period by classification rate, sector for 2022

Con. Table (18)- Follow

value :1000 ID

القيمة :-الف دينار

تابع جدول (18) - يتبع

Governorate	Classifi-cation range	Sector	خزين آخر المدة	المبيعات	المشتريات	خزين اول المدة	القطاع	درجة التصنيف	المحافظة
			Stock of the last period	Sales	Purchase	Stock of the first period			
Sulaimania	Upscale luxury 5stars	Private	269,123	20,693,751	6,258,085	425,401	خاص	ممتاز خمس نجوم	السليمانية
		Total	269,123	20,693,751	6,258,085	425,401	مجموع		
	First class 4stars	Private	89,183	5,512,339	2,417,778	121,266	خاص	أولى اربع نجوم	
		Total	89,183	5,512,339	2,417,778	121,266	مجموع		
	Second class 3stars	Private	29,474	0	841,949	34,577	خاص	ثانية ثلاث نجوم	
		Total	29,474	0	841,949	34,577	مجموع		
	Third class 2stars	Private	15,584	0	138,133	14,312	خاص	ثالثة نجمتان	
		Total	15,584	0	138,133	14,312	مجموع		
	Fourth stars 1stars	Private	8,165	0	144,109	13,051	خاص	رابعة نجمة واحدة	
		Total	8,165	0	144,109	13,051	مجموع		
	Fifth popular	Private	5,706	255	146,579	11,082	خاص	خامسة (شعبي)	
		Total	5,706	255	146,579	11,082	مجموع		
	Total	Private	417,235	26,206,345	9,946,633	619,689	خاص	المجموع	
		Total	417,235	26,206,345	9,946,633	619,689	مجموع		

قيمة خزين اول المدة والمشتريات والمبيعات وخزين اخر المدة حسب درجات التصنيف والقطاع للفنادق ومجمعات الايواء السياحي لسنة 2022

Value of Stock of the first period, purchase, sales and Stock of the last period by classification rate, sector for 2022

Con. Table (18)- Follow

value :1000 ID

القيمة :-الف دينار

تابع جدول (18) - يتبع

Governorate	Classifi-cation range	Sector	خزين آخر المدة	المبيعات	المشتريات	خزين اول المدة	القطاع	درجة التصنيف	المحافظة
			Stock of the last period	Sales	Purchase	Stock of the first period			
Kirkuk	Upscale luxury 5stars	Private	0	0	0	0	خاص	ممتاز خمس نجوم	كركوك
		Total	0	0	0	0	مجموع		
	First class 4stars	Private	3,340	3,520	44,063	1,060	خاص	أولى اربع نجوم	
		Total	3,340	3,520	44,063	1,060	مجموع		
	Second class 3stars	Private	350	2,800	4,213	550	خاص	ثانية ثلاث نجوم	
		Total	350	2,800	4,213	550	مجموع		
	Third class 2stars	Private	745	7,260	11,000	645	خاص	ثالثة نجمتان	
		Total	745	7,260	11,000	645	مجموع		
	Fourth stars 1stars	Private	0	0	0	0	خاص	رابعة نجمة واحدة	
		Total	0	0	0	0	مجموع		
	Fifth popular	Private	470	1,502	3,672	395	خاص	خامسة (شعبي)	
		Total	470	1,502	3,672	395	مجموع		
	Total	Private	4,905	15,082	62,948	2,650	خاص	المجموع	
		Total	4,905	15,082	62,948	2,650	مجموع		

قيمة خزين اول المدة والمشتريات والمبيعات وخزين اخر المدة حسب درجات التصنيف والقطاع للفنادق ومجمعات الايواء السياحي لسنة 2022

Value of Stock of the first period, purchase, sales and Stock of the last period by classification rate, sector for 2022

Con. Table (18)- Follow

value :1000 ID

القيمة :-الف دينار

تابع جدول (18) - يتبع

Governorate	Classifi-cation range	Sector	خزين آخر المدة	المبيعات	المشتريات	خزين اول المدة	القطاع	درجة التصنيف	المحافظة
			Stock of the last period	Sales	Purchase	Stock of the first period			
Erbil	Upscale luxury 5stars	Private	1,788,688	46,141,789	28,074,583	1,789,690	خاص	ممتاز خمس نجوم	اربيل
		Total	1,788,688	46,141,789	28,074,583	1,789,690	مجموع		
	First class 4stars	Private	88,140	2,080,570	2,516,785	110,950	خاص	أولى اربع نجوم	
		Total	88,140	2,080,570	2,516,785	110,950	مجموع		
	Second class 3stars	Private	84,448	858,179	3,006,691	106,703	خاص	ثانية ثلاث نجوم	
		Total	84,448	858,179	3,006,691	106,703	مجموع		
	Third class 2stars	Private	11,759	0	472,795	11,527	خاص	ثالثة نجمتان	
		Total	11,759	0	472,795	11,527	مجموع		
	Fourth stars 1stars	Private	17,135	568,080	466,195	19,645	خاص	رابعة نجمة واحدة	
		Total	17,135	568,080	466,195	19,645	مجموع		
	Fifth popular	Private	3,236	17,516	84,689	3,993	خاص	خامسة (شعبي)	
		Total	3,236	17,516	84,689	3,993	مجموع		
	Total	Private	1,993,406	49,666,134	34,621,738	2,042,508	خاص	المجموع	
		Total	1,993,406	49,666,134	34,621,738	2,042,508	مجموع		

قيمة خزين اول المدة والمشتريات والمبيعات وخزين اخر المدة حسب درجات التصنيف والقطاع للفنادق ومجمعات الايواء السياحي لسنة 2022

Value of Stock of the first period, purchase, sales and Stock of the last period by classification rate, sector for 2022

Con. Table (18)- Follow

value :1000 ID

تابع جدول (18) - يتبع القيمة :-الف دينار

Governorate	Classifi-cation range	Sector	خزين آخر المدة	المبيعات	المشتريات	خزين اول المدة	القطاع	درجة التصنيف	المحافظة
			Stock of the last period	Sales	Purchase	Stock of the first period			
Al-Anbar	Upscale luxury 5stars	Private	0	0	0	0	خاص	ممتاز خمس نجوم	الانبار
		Total	0	0	0	0	مجموع		
	First class 4stars	Private	0	0	0	0	خاص	أولى اربع نجوم	
		Total	0	0	0	0	مجموع		
	Second class 3stars	Private	0	0	3,600	0	خاص	ثانية ثلاث نجوم	
		Total	0	0	3,600	0	مجموع		
	Third class 2stars	Private	0	0	0	0	خاص	ثالثة نجمتان	
		Total	0	0	0	0	مجموع		
	Fourth stars 1stars	Private	0	0	0	0	خاص	رابعة نجمة واحدة	
		Total	0	0	0	0	مجموع		
	Fifth popular	Private	0	0	10,800	0	خاص	خامسة (شعبي)	
		Total	0	0	10,800	0	مجموع		
	Total	Private	0	0	14,400	0	خاص	المجموع	
		Total	0	0	14,400	0	مجموع		

قيمة خزين اول المدة والمشتريات والمبيعات وخزين اخر المدة حسب درجات التصنيف والقطاع للفنادق ومجمعات الايواء السياحي لسنة 2022

Value of Stock of the first period, purchase, sales and Stock of the last period by classification rate, sector for 2022

Con. Table (18)- Follow

value :1000 ID

القيمة :-الف دينار

تابع جدول (18) - يتبع

Governorate	Classifi-cation range	Sector	خزين آخر المدة	المبيعات	المشتريات	خزين اول المدة	القطاع	درجة التصنيف	المحافظة
			Stock of the last period	Sales	Purchase	Stock of the first period			
Baghdad	Upscale luxury 5stars	Private	123,130	1,595,502	1,041,677	144,474	خاص	ممتاز خمس نجوم	بغداد
		Mixed	78,470	799,015	573,810	42,413	مختلط		
		Total	201,600	2,394,517	1,615,487	186,887	مجموع		
	First class 4stars	Private	23,440	257,617	435,801	23,738	خاص	أولى اربع نجوم	
		Total	23,440	257,617	435,801	23,738	مجموع		
	Second class 3stars	Private	99,422	1,797,130	2,008,882	110,572	خاص	ثانية ثلاث نجوم	
		Total	99,422	1,797,130	2,008,882	110,572	مجموع		
	Third class 2stars	Private	16,990	243,500	775,370	19,250	خاص	ثالثة نجمتان	
		Total	16,990	243,500	775,370	19,250	مجموع		
	Fourth stars 1stars	Private	4,468	0	168,798	4,444	خاص	رابعة نجمة واحدة	
		Total	4,468	0	168,798	4,444	مجموع		
	Fifth popular	Private	7,915	90,500	372,080	7,640	خاص	خامسة (شعبي)	
		Total	7,915	90,500	372,080	7,640	مجموع		
	Total	Private	275,365	3,984,249	4,802,608	310,118	خاص	المجموع	
		Mixed	78,470	799,015	573,810	42,413	مختلط		
		Total	353,835	4,783,264	5,376,418	352,531	مجموع		

قيمة خزين اول المدة والمشتريات والمبيعات وخزين اخر المدة حسب درجات التصنيف والقطاع للفنادق ومجمعات الايواء السياحي لسنة 2022

Value of Stock of the first period, purchase, sales and Stock of the last period by classification rate, sector for 2022

Con. Table (18)- Follow

value :1000 ID

القيمة :-الف دينار

تابع جدول (18) - يتبع

Governorate	Classifi-cation range	Sector	خزين آخر المدة	المبيعات	المشتريات	خزين اول المدة	القطاع	درجة التصنيف	المحافظة
			Stock of the last period	Sales	Purchase	Stock of the first period			
Babylon	Upscale luxury 5stars	Private	0	0	0	0	خاص	ممتاز خمس نجوم	بابل
		Total	0	0	0	0	مجموع		
	First class 4stars	Private	0	0	6,497	0	خاص	أولى اربع نجوم	
		Total	0	0	6,497	0	مجموع		
	Second class 3stars	Private	0	0	10,304	0	خاص	ثانية ثلاث نجوم	
		Total	0	0	10,304	0	مجموع		
	Third class 2stars	Private	0	0	4,791	0	خاص	ثالثة نجمتان	
		Total	0	0	4,791	0	مجموع		
	Fourth stars 1stars	Private	0	0	0	0	خاص	رابعة نجمة واحدة	
		Total	0	0	0	0	مجموع		
	Fifth popular	Private	0	0	0	0	خاص	خامسة (شعبي)	
		Total	0	0	0	0	مجموع		
	Total	Private	0	0	21,592	0	خاص	المجموع	
		Total	0	0	21,592	0	مجموع		

قيمة خزين اول المدة والمشتريات والمبيعات وخزين اخر المدة حسب درجات التصنيف والقطاع للفنادق ومجمعات الايواء السياحي لسنة 2022

Value of Stock of the first period, purchase, sales and Stock of the last period by classification rate, sector for 2022

Con. Table (18)- Follow

value :1000 ID

القيمة :-الف دينار

تابع جدول (18) - يتبع

Governorate	Classifi-cation range	Sector	خزين آخر المدة	المبيعات	المشتريات	خزين اول المدة	القطاع	درجة التصنيف	المحافظة
			Stock of the last period	Sales	Purchase	Stock of the first period			
Kerbela	Upscale luxury 5stars	Private	0	62,247	52,881	0	خاص	ممتاز خمس نجوم	كربلاء
		Total	0	62,247	52,881	0	مجموع		
	First class 4stars	Private	6,430	424,669	424,986	8,492	خاص	أولى اربع نجوم	
		Total	6,430	424,669	424,986	8,492	مجموع		
	Second class 3stars	Private	11,340	2,061,325	2,008,445	13,335	خاص	ثانية ثلاث نجوم	
		Total	11,340	2,061,325	2,008,445	13,335	مجموع		
	Third class 2stars	Private	0	698,625	670,131	0	خاص	ثالثة نجمتان	
		Total	0	698,625	670,131	0	مجموع		
	Fourth stars 1stars	Private	0	564,715	527,525	0	خاص	رابعة نجمة واحدة	
		Total	0	564,715	527,525	0	مجموع		
	Fifth popular	Private	0	32,584	29,916	0	خاص	خامسة (شعبي)	
		Total	0	32,584	29,916	0	مجموع		
	Total	Private	17,770	3,844,165	3,713,884	21,827	خاص	المجموع	
		Total	17,770	3,844,165	3,713,884	21,827	مجموع		

قيمة خزين اول المدة والمشتريات والمبيعات وخزين اخر المدة حسب درجات التصنيف والقطاع للفنادق ومجمعات الايواء السياحي لسنة 2022

Value of Stock of the first period, purchase, sales and Stock of the last period by classification rate, sector for 2022

Con. Table (18)- Follow

value :1000 ID

تابع جدول (18) - يتبع القيمة :-الف دينار

Governorate	Classifi-cation range	Sector	خزين آخر المدة	المبيعات	المشتريات	خزين اول المدة	القطاع	درجة التصنيف	المحافظة
			Stock of the last period	Sales	Purchase	Stock of the first period			
Salah Al-Deen	Upscale luxury 5stars	Private	0	0	0	0	خاص	ممتاز خمس نجوم	صلاح الدين
		Total	0	0	0	0	مجموع		
	First class 4stars	Private	0	0	0	0	خاص	أولى اربع نجوم	
		Total	0	0	0	0	مجموع		
	Second class 3stars	Private	0	0	21,525	0	خاص	ثانية ثلاث نجوم	
		Total	0	0	21,525	0	مجموع		
	Third class 2stars	Private	0	0	0	0	خاص	ثالثة نجمتان	
		Total	0	0	0	0	مجموع		
	Fourth stars 1stars	Private	0	0	0	0	خاص	رابعة نجمة واحدة	
		Total	0	0	0	0	مجموع		
	Fifth popular	Private	0	0	0	0	خاص	خامسة (شعبي)	
		Total	0	0	0	0	مجموع		
	Total	Private	0	0	21,525	0	خاص	المجموع	
		Total	0	0	21,525	0	مجموع		

قيمة خزين اول المدة والمشتريات والمبيعات وخزين اخر المدة حسب درجات التصنيف والقطاع للفنادق ومجمعات الايواء السياحي لسنة 2022

Value of Stock of the first period, purchase, sales and Stock of the last period by classification rate, sector for 2022

Con. Table (18)- Follow

value :1000 ID

القيمة :-الف دينار

تابع جدول (18) - يتبع

Governorate	Classifi-cation range	Sector	خزين آخر المدة	المبيعات	المشتريات	خزين اول المدة	القطاع	درجة التصنيف	المحافظة
			Stock of the last period	Sales	Purchase	Stock of the first period			
Najaf	Upscale luxury 5stars	Private	0	0	0	0	خاص	ممتاز خمس نجوم	النجف
		Total	0	0	0	0	مجموع		
	First class 4stars	Private	0	110,485	554,466	0	خاص	أولى اربع نجوم	
		Total	0	110,485	554,466	0	مجموع		
	Second class 3stars	Private	0	0	379,177	0	خاص	ثانية ثلاث نجوم	
		Total	0	0	379,177	0	مجموع		
	Third class 2stars	Private	0	0	294,290	0	خاص	ثالثة نجمتان	
		Total	0	0	294,290	0	مجموع		
	Fourth stars 1stars	Private	0	0	118,224	0	خاص	رابعة نجمة واحدة	
		Total	0	0	118,224	0	مجموع		
	Fifth popular	Private	0	0	35,803	0	خاص	خامسة (شعبي)	
		Total	0	0	35,803	0	مجموع		
	Total	Private	0	110,485	1,381,960	0	خاص	المجموع	
		Total	0	110,485	1,381,960	0	مجموع		

قيمة خزين اول المدة والمشتريات والمبيعات وخزين اخر المدة حسب درجات التصنيف والقطاع للفنادق ومجمعات الايواء السياحي لسنة 2022

Value of Stock of the first period, purchase, sales and Stock of the last period by classification rate, sector for 2022

Con. Table (18)- Follow

value :1000 ID

القيمة :-الف دينار

تابع جدول (18) - يتبع

Governorate	Classifi-cation range	Sector	خزين آخر المدة	المبيعات	المشتريات	خزين اول المدة	القطاع	درجة التصنيف	المحافظة
			Stock of the last period	Sales	Purchase	Stock of the first period			
Al-Qadisiya	Upscale luxury 5stars	Private	0	0	0	0	خاص	ممتاز خمس نجوم	القادسية
		Total	0	0	0	0	مجموع		
	First class 4stars	Private	115	0	19,075	85	خاص	أولى اربع نجوم	
		Total	115	0	19,075	85	مجموع		
	Second class 3stars	Private	0	0	0	0	خاص	ثانية ثلاث نجوم	
		Total	0	0	0	0	مجموع		
	Third class 2stars	Private	0	0	0	0	خاص	ثالثة نجمتان	
		Total	0	0	0	0	مجموع		
	Fourth stars 1stars	Private	100	0	22,280	88	خاص	رابعة نجمة واحدة	
		Total	100	0	22,280	88	مجموع		
	Fifth popular	Private	0	0	0	0	خاص	خامسة (شعبي)	
		Total	0	0	0	0	مجموع		
	Total	Private	215	0	41,355	173	خاص	المجموع	
		Total	215	0	41,355	173	مجموع		

قيمة خزين اول المدة والمشتريات والمبيعات وخزين اخر المدة حسب درجات التصنيف والقطاع للفنادق ومجمعات الايواء السياحي لسنة 2022

Value of Stock of the first period, purchase, sales and Stock of the last period by classification rate, sector for 2022

Con. Table (18)- Follow

value :1000 ID

القيمة :-الف دينار

تابع جدول (18) - يتبع

Governorate	Classifi-cation range	Sector	خزين آخر المدة	المبيعات	المشتريات	خزين اول المدة	القطاع	درجة التصنيف	المحافظة
			Stock of the last period	Sales	Purchase	Stock of the first period			
Al-Muthanna	Upscale luxury 5stars	Private	0	0	0	0	خاص	ممتاز خمس نجوم	المتنى
		Total	0	0	0	0	مجموع		
	First class 4stars	Private	0	37,837	37,837	0	خاص	أولى اربع نجوم	
		Total	0	37,837	37,837	0	مجموع		
	Second class 3stars	Private	0	0	0	0	خاص	ثانية ثلاث نجوم	
		Total	0	0	0	0	مجموع		
	Third class 2stars	Private	0	0	0	0	خاص	ثالثة نجمتان	
		Total	0	0	0	0	مجموع		
	Fourth stars 1stars	Private	0	420	2,580	0	خاص	رابعة نجمة واحدة	
		Total	0	420	2,580	0	مجموع		
	Fifth popular	Private	0	0	0	0	خاص	خامسة (شعبي)	
		Total	0	0	0	0	مجموع		
	Total	Private	0	38,257	40,417	0	خاص	المجموع	
		Total	0	38,257	40,417	0	مجموع		

قيمة خزين اول المدة والمشتريات والمبيعات وخزين اخر المدة حسب درجات التصنيف والقطاع للفنادق ومجمعات الايواء السياحي لسنة 2022

Value of Stock of the first period, purchase, sales and Stock of the last period by classification rate, sector for 2022

Con. Table (18)- Follow

value :1000 ID

القيمة :-الف دينار

تابع جدول (18) - يتبع

Governorate	Classifi-cation range	Sector	خزين آخر المدة	المبيعات	المشتريات	خزين اول المدة	القطاع	درجة التصنيف	المحافظة
			Stock of the last period	Sales	Purchase	Stock of the first period			
Thi-Qar	Upscale luxury 5stars	Private	0	0	0	0	خاص	ممتاز خمس نجوم	ذي قار
		Total	0	0	0	0	مجموع		
	First class 4stars	Private	1,035	18,500	33,716	1,150	خاص	أولى اربع نجوم	
		Total	1,035	18,500	33,716	1,150	مجموع		
	Second class 3stars	Private	405	0	18,285	470	خاص	ثانية ثلاث نجوم	
		Total	405	0	18,285	470	مجموع		
	Third class 2stars	Private	350	0	18,787	505	خاص	ثالثة نجمتان	
		Total	350	0	18,787	505	مجموع		
	Fourth stars 1stars	Private	35	0	2,160	28	خاص	رابعة نجمة واحدة	
		Total	35	0	2,160	28	مجموع		
	Fifth popular	Private	380	0	19,036	705	خاص	خامسة (شعبي)	
		Total	380	0	19,036	705	مجموع		
	Total	Private	2,205	18,500	91,984	2,858	خاص	المجموع	
		Total	2,205	18,500	91,984	2,858	مجموع		

قيمة خزين اول المدة والمشتريات والمبيعات وخزين اخر المدة حسب درجات التصنيف والقطاع للفنادق ومجمعات الايواء السياحي لسنة 2022

Value of Stock of the first period, purchase, sales and Stock of the last period by classification rate, sector for 2022

Con. Table (18)- Follow

value :1000 ID

القيمة :-الف دينار

تابع جدول (18) - يتبع

Governorate	Classifi-cation range	Sector	خزين آخر المدة	المبيعات	المشتريات	خزين اول المدة	القطاع	درجة التصنيف	المحافظة
			Stock of the last period	Sales	Purchase	Stock of the first period			
Al-Basrah	Upscale luxury 5stars	Private	38,928	608,535	438,589	87,400	خاص	ممتاز خمس نجوم	البصرة
		Total	38,928	608,535	438,589	87,400	مجموع		
	First class 4stars	Private	4,077	255,724	190,867	7,414	خاص	أولى اربع نجوم	
		Total	4,077	255,724	190,867	7,414	مجموع		
	Second class 3stars	Private	10,345	295,250	303,308	6,197	خاص	ثانية ثلاث نجوم	
		Total	10,345	295,250	303,308	6,197	مجموع		
	Third class 2stars	Private	5,416	36,688	79,586	3,650	خاص	ثلاثة نجمتان	
		Total	5,416	36,688	79,586	3,650	مجموع		
	Fourth stars 1stars	Private	900	0	12,053	0	خاص	رابعة نجمة واحدة	
		Total	900	0	12,053	0	مجموع		
	Fifth popular	Private	0	0	0	0	خاص	خامسة (شعبي)	
		Total	0	0	0	0	مجموع		
	Total	Private	59,666	1,196,197	1,024,403	104,661	خاص	المجموع	
		Total	59,666	1,196,197	1,024,403	104,661	مجموع		

قيمة خزين اول المدة والمشتريات والمبيعات وخزين اخر المدة حسب درجات التصنيف والقطاع للفنادق ومجمعات الايواء السياحي لسنة 2022

Value of Stock of the first period, purchase, sales and Stock of the last period by classification rate, sector for 2022

Con. Table (18)

value :1000 ID

القيمة :-الف دينار

تابع جدول (18)

Governorate	Classifi-cation range	Sector	خزين آخر المدة	المبيعات	المشتريات	خزين اول المدة	القطاع	درجة التصنيف	المحافظة
			Stock of the last period	Sales	Purchase	Stock of the first period			
Grand total	Upscale luxury 5stars	Private	2,227,894	70,319,958	36,451,642	2,453,855	خاص	ممتاز خمس نجوم	المجموع العام
		Mixed	85,190	1,510,660	861,863	54,953	مختلط		
		Total	2,313,084	71,830,618	37,313,505	2,508,808	مجموع		
	First class 4stars	Private	222,384	8,931,129	7,060,616	279,160	خاص	أولى اربع نجوم	
		Total	222,384	8,931,129	7,060,616	279,160	مجموع		
	Second class 3stars	Private	238,519	5,014,684	8,802,142	275,274	خاص	ثانية ثلاث نجوم	
		Mixed	0	0	1,030	0	مختلط		
		Total	238,519	5,014,684	8,803,172	275,274	مجموع		
	Third class 2stars	Private	54,884	1,026,380	2,729,417	52,740	خاص	ثالثة نجمتان	
		Total	54,884	1,026,380	2,729,417	52,740	مجموع		
	Fourth stars 1stars	Private	31,955	1,133,215	1,553,173	37,688	خاص	رابعة نجمة واحدة	
		Total	31,955	1,133,215	1,553,173	37,688	مجموع		
	Fifth popular	Private	18,989	142,357	880,667	24,998	خاص	خامسة (شعبي)	
		Total	18,989	142,357	880,667	24,998	مجموع		
	Total	Private	2,794,625	86,567,723	57,477,657	3,123,715	خاص	المجموع	
		Mixed	85,190	1,510,660	862,893	54,953	مختلط		
		Total	2,879,815	88,078,383	58,340,550	3,178,668	مجموع		

قيمة اجمالي الايرادات حسب انواعها والمحافظه للفنادق ومجمعات الايواء السياحي لسنة 2022

Value of total revenues by type, and governorate for 2022

Table. (19)

Value:1000 ID

القيمة :- الف دينار

جدول (19)

Governorate	المجموع	ايرادات اخرى	المبيعات	اجور (المنام)	المحافظة
	Total	Other	Sales	Wages sleep	
Duhouk	24,086,633	1,777,770	2,199,954	20,108,909	دهوك
Nineveh	3,223,478	71,550	0	3,151,928	نينوى
Sulaimania	188,683,162	8,060,401	26,206,345	154,416,416	السليمانية
Kirkuk	2,589,434	157,520	15,082	2,416,832	كركوك
Erbil	364,282,748	34,242,804	49,666,134	280,373,810	اربيل
Diala	74,270	50,000	0	24,270	ديالى
Al-Anbar	1,408,018	13,500	0	1,394,518	الانبار
Baghdad	86,466,637	5,035,470	4,783,264	76,647,903	بغداد
Babylon	868,240	129,750	0	738,490	بابل
Kerbela	107,928,349	1,514,293	3,844,165	102,569,891	كربلاء
Wasit	511,128	72,200	0	438,928	واسط
Salah Al-Deen	524,278	31,200	0	493,078	صلاح الدين
Al-Najaf	89,106,199	74500	110485	88921214	النجف
Al-Qadisiya	735,204	18,000	0	717,204	القادسية
Al-Muthanna	474,387	40,700	38,257	395,430	المتن
Thi-qar	2,021,790	43,800	18,500	1,959,490	ذي قار
Missan	495,950	0	0	495,950	ميسان
Al-Basrah	9,760,354	146,000	1,196,197	8,418,157	البصرة
Grand total	883,240,259	51,479,458	88,078,383	743,682,418	المجموع العام

اجمالي قيمة الايرادات حسب درجات التصنيف والقطاع والمحافظه للفنادق ومجمعات الايواء السياحي لسنة 2022

Value of total revenues by classification, sector and governorate for 2022

Table (20)

value:1000 ID

القيمة :- الف دينار

جدول (20)

Governorate	Sector	المجموع	خامسة (شعبي)	رابعة نجمة واحدة	ثالثة نجمتان	ثانية ثلاث نجوم	اولى اربع نجوم	ممتاز خمس نجوم	القطاع	المحافظة
		Total	Fifth class popular	Fourth class 1stars	Third class 2stars	Second class 3stars	First class 4stars	Upscale luxury 5stars		
Duhouk	Private	22873313	4406079	2435112	3518197	4156633	5026918	3330374	خاص	دهوك
	Mixed	1,213,320	0	0	0	0	0	1,213,320	مختلط	
	Total	24,086,633	4,406,079	2,435,112	3,518,197	4,156,633	5,026,918	4,543,694	مجموع	
Nineveh	Private	2,916,478	702,830	689,985	1,013,984	91,840	417,839	0	خاص	نينوى
	Mixed	307,000	0	0	0	307,000	0	0	مختلط	
	Total	3,223,478	702,830	689,985	1,013,984	398,840	417,839	0	مجموع	
Sulaimania	Private	188,683,162	12,624,409	21,918,031	20,454,361	33,401,644	44,213,469	56,071,248	خاص	السليمانية
	Total	188,683,162	12,624,409	21,918,031	20,454,361	33,401,644	44,213,469	56,071,248	مجموع	
Kirkuk	Private	2,589,434	553,099	0	769,775	288,120	978,440	0	خاص	كركوك
	Total	2,589,434	553,099	0	769,775	288,120	978,440	0	مجموع	
Erbil	Private	364,282,748	21,332,971	10,740,880	16,354,230	34,839,268	48,348,720	232,666,679	خاص	اربيل
	Total	364,282,748	21,332,971	10,740,880	16,354,230	34,839,268	48,348,720	232,666,679	مجموع	

اجمالي قيمة الايرادات حسب درجات التصنيف والقطاع والمحافظه للفنادق ومجمعات الايواء السياحي لسنة 2022

Value of total revenues by classification, sector and governorate for 2022

Con.Table (20) - Follow

value:1000 ID

تابع جدول (20) - يتبع القيمة :- الف دينار

Governorate	Sector	المجموع	خامسة (شعبي)	رابعة نجمة واحدة	ثالثة نجمتان	ثانية ثلاث نجوم	اولى اربع نجوم	ممتاز خمس نجوم	القطاع	المحافظة
		Total	Fifth class popular	Fourth class 1stars	Third class 2stars	Second class 3stars	First class 4stars	Upscale luxury 5stars		
Diala	Private	74,270	74,270	0	0	0	0	0	خاص	ديالى
	Total	74,270	74,270	0	0	0	0	0	مجموع	
Al-Anbar	Private	628,935	341,115	0	0	287,820	0	0	خاص	الانبار
	Public	779,083	0	779,083	0	0	0	0	عام	
	Total	1,408,018	341,115	779,083	0	287,820	0	0	مجموع	
Baghdad	Private	69,846,179	15,595,217	5,365,020	10,370,370	17,105,213	6,488,789	14,921,570	خاص	بغداد
	Mixed	16,620,458	0	0	0	0	0	16,620,458	مختلط	
	Total	86,466,637	15,595,217	5,365,020	10,370,370	17,105,213	6,488,789	31,542,028	مجموع	
Babylon	Private	868,240	269,660	0	128,160	281,300	189,120	0	خاص	بابل
	Total	868,240	269,660	0	128,160	281,300	189,120	0	مجموع	
Kerbela	Private	107,928,349	8,800,112	26,754,205	21,943,256	43,807,325	5,988,379	635,072	خاص	كربلاء
	Total	107,928,349	8,800,112	26,754,205	21,943,256	43,807,325	5,988,379	635,072	مجموع	

اجمالي قيمة الايرادات حسب درجات التصنيف والقطاع والمحافظه للفنادق ومجمعات الايواء السياحي لسنة 2022

Value of total revenues by classification, sector and governorate for 2022

Con.Table (20) - Follow

value:1000 ID

القيمة :- الف دينار

تابع جدول (20) - يتبع

Governorate	Sector	المجموع	خامسة (شعبي)	رابعة نجمة واحدة	ثالثة نجمتان	ثانية ثلاث نجوم	اولى اربع نجوم	ممتاز خمس نجوم	القطاع	المحافظة
		Total	Fifth class popular	Fourth class 1stars	Third class 2stars	Second class 3stars	First class 4stars	Upscale luxury 5stas		
Wasit	Private	511,128	371,717	101,611	37,800	0	0	0	خاص	واسط
	Total	511,128	371,717	101,611	37,800	0	0	0	مجموع	
Salah Al-Deen	Private	524,278	170,153	0	0	354,125	0	0	خاص	صلاح الدين
	Total	524,278	170,153	0	0	354,125	0	0	مجموع	
Al-Najaf	Private	89,106,199	1,839,069	6,399,289	22,796,680	46,112,441	11,958,720	0	خاص	النجف
	Tota	89,106,199	1,839,069	6,399,289	22,796,680	46,112,441	11,958,720	0	مجموع	
Al-Qadisiya	Private	735,204	132,634	295,050	0	0	307,520	0	خاص	القادسية
	Total	735,204	132,634	295,050	0	0	307,520	0	مجموع	
Al-Muthanna	Private	474,387	0	53,010	0	0	421,377	0	خاص	المنشى
	Total	474,387	0	53,010	0	0	421,377	0	مجموع	

اجمالي قيمة الايرادات حسب درجات التصنيف والقطاع والمحافظه للفنادق ومجمعات الايواء السياحي لسنة 2022

Value of total revenues by classification, sector and governorate for 2022

Con. Table (20)

value:1000 ID

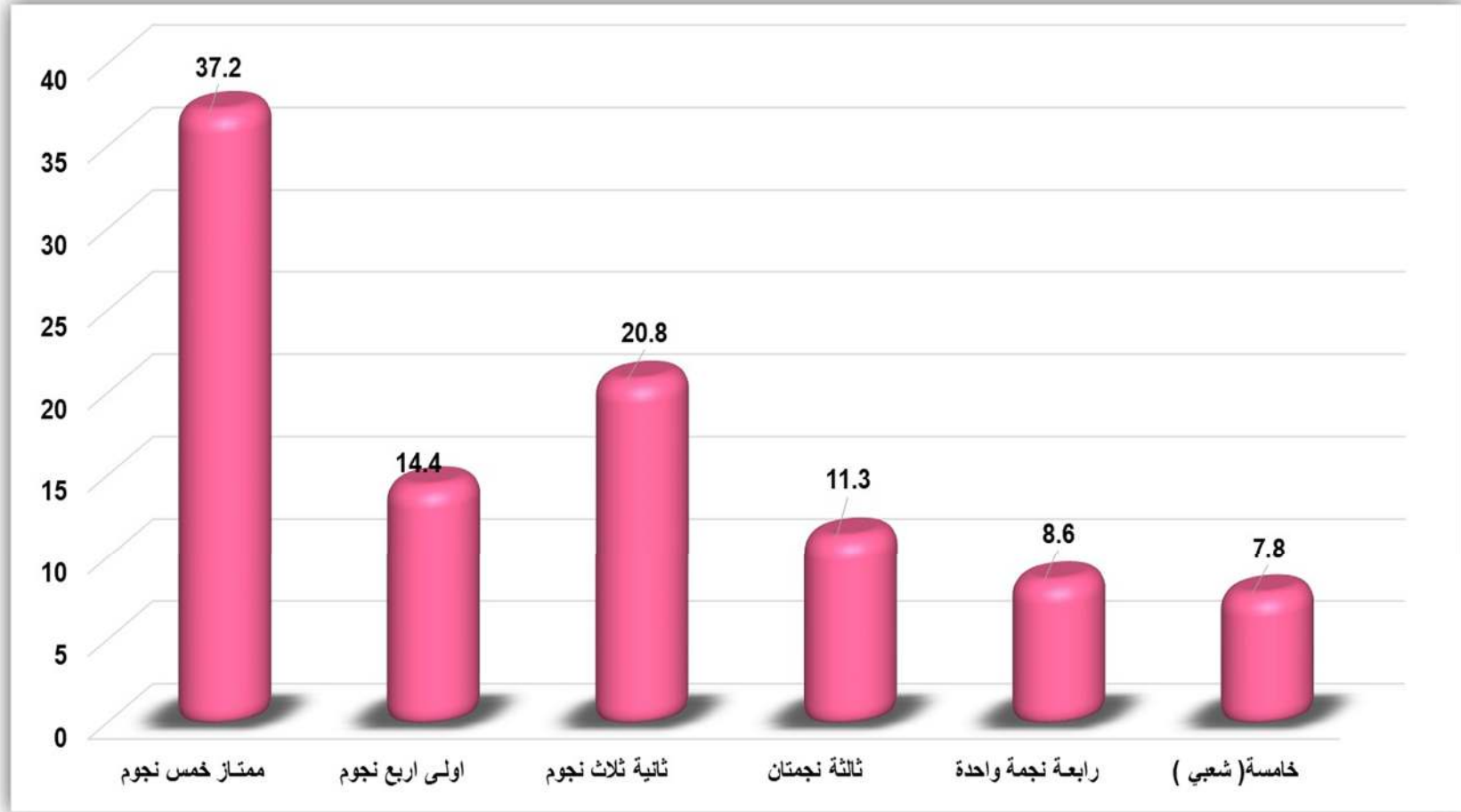
القيمة :- الف دينار

تابع جدول (20)

Governorate	Sector	المجموع	خامسة (شعبي)	رابعة نجمة واحدة	ثالثة نجمتان	ثانية ثلاث نجوم	اولى اربع نجوم	ممتاز خمس نجوم	القطاع	المحافظة
		Total	Fifth class popular	Fourth class 1stars	Third class 2stars	Second class 3stars	First class 4stars	Upscale luxury 5stars		
Thi-qar	Private	2,021,790	287,550	103,060	699,280	260,250	671,650	0	خاص	ذي قار
	Total	2,021,790	287,550	103,060	699,280	260,250	671,650	0	مجموع	
Missan	Private	495,950	303,450	0	78,250	114,250	0	0	خاص	ميسان
	Total	495,950	303,450	0	78,250	114,250	0	0	مجموع	
Al-Basrah	Private	9,760,354	729,247	500,732	1,435,728	2,273,758	1,896,104	2,924,785	خاص	البيصرة
	Total	9,760,354	729,247	500,732	1,435,728	2,273,758	1,896,104	2,924,785	مجموع	
Grand total	Private	864,320,398	68,533,582	75,355,985	99,600,071	183,373,987	126,907,045	310,549,728	خاص	المجموع العام
	Public	779,083	0	779,083	0	0	0	0	عام	
	Mixed	18,140,778	0	0	0	307,000	0	17,833,778	مختلط	
	Total	883,240,259	68,533,582	76,135,068	99,600,071	183,680,987	126,907,045	328,383,506	مجموع	

شكل (6) النسبة المئوية لقيمة الإيرادات حسب درجات التصنيف للفنادق ومجمعات الايواء السياحي لسنة 2022

Figure (6) Percentage of the value of revenues according to classification degrees for hotels and tourist accommodation complexes for the year 2022



قيمة المستلزمات السلعية حسب النوع والقطاع والمحافظه للفنادق ومجمعات الايواء السياحي لسنة 2022

Value of commodity supplies by type, sector and governorate for 2022

Table (21)

Value:1000 ID

القيمة الف دينار

جدول (21)

Governorate	Sector	المجموع	اخرى	مواد مشترة	مواد تنظيف	الكهرباء	المياه	تجهيزات العاملين	زيوت	ادوات احتياطية	وقود	قرطاسية	القطاع	المحافظة
		Total	Other	purchased materials	Cleaning materials	Electricity	Water	Workers supplies	Oils	Spare parts	fuel	Stationery		
Duhok	Private	8,576,609	40,162	1,635,331	543,666	1,572,921	293,780	49,394	334,172	221,953	3,837,465	47,765	خاص	دهوك
	Mixed	427,473	2,000	288,053	13,600	28,000	6,200	3,100	6,700	12,000	64,000	3,820	مختلط	
	Total	9,004,082	42,162	1,923,384	557,266	1,600,921	299,980	52,494	340,872	233,953	3,901,465	51,585	مجموع	
Nineveh	Private	562,054	3,840	57,512	33,590	242,996	29,215	1,200	14,055	37,141	136,333	6,172	خاص	نينوى
	Mixed	7,369	0	1,030	804	0	0	0	316	2,760	1,886	573	مختلط	
	Total	569,423	3,840	58,542	34,394	242,996	29,215	1,200	14,371	39,901	138,219	6,745	مجموع	
Sulaimania	Private	26,776,072	229,057	9,946,633	1,023,260	6,523,246	633,868	104,402	744,571	852,778	6,522,043	196,214	خاص	السليمانية
	Total	26,776,072	229,057	9,946,633	1,023,260	6,523,246	633,868	104,402	744,571	852,778	6,522,043	196,214	مجموع	
Kirkuk	Private	740,909	0	61,048	42,225	206,397	32,537	1,825	21,169	53,033	308,985	13,690	خاص	كركوك
	Total	740,909	0	61,048	42,225	206,397	32,537	1,825	21,169	53,033	308,985	13,690	مجموع	
Erbil	Private	81,945,655	49,353	34,621,755	3,904,306	13,523,857	1,135,738	240,358	1,447,843	1,145,454	25,448,797	428,194	خاص	اربيل
	Total	81,945,655	49,353	34,621,755	3,904,306	13,523,857	1,135,738	240,358	1,447,843	1,145,454	25,448,797	428,194	مجموع	
Diala	Private	12,360	0	0	1,000	3,150	600	0	860	2,000	4,500	250	خاص	ديالى
	Total	12,360	0	0	1,000	3,150	600	0	860	2,000	4,500	250	مجموع	

قيمة المستلزمات السلعية حسب النوع والقطاع والمحافظات للفنادق ومجمعات الايواء السياحي لسنة 2022

Value of commodity supplies by type, sector and governorate for 2022

Con.Table (21) - Follow

القيمة الف دينار

تابع جدول (21) يتبع

Governorat G	Sector	المجموع	اخرى	مواد مشتراة		الكهرباء	المياه	تجهيزات العاملين	زيوت	ادوات احتياطية	وقود	قرطاسية	القطاع	المحافظة
		Total	Other	purchased materials		Electricity	Water	Workers supplies	Oils	Spare parts	fuel	Stationery		
Al-Anbar	Private	120,400	0	14,400	10,250	47,100	8,700	1,750	3,500	10,650	22,000	2,050	خاص	الانبار
	Public	50,900	0	0	3,500	13,000	0	0	900	8,000	19,500	6,000	عام	
	Total	171,300	0	14,400	13,750	60,100	8,700	1,750	4,400	18,650	41,500	8,050	مجموع	
Baghdad	Private	15,558,091	102,186	4,431,756	1,052,077	3,051,177	482,367	73,453	463,972	1,014,399	4,758,579	128,125	خاص	بغداد
	Mixed	2,293,069	0	573,810	191,849	255,603	46,419	26,119	13,103	263,606	870,047	52,513	مختلط	
	Total	17,851,160	102,186	5,005,566	1,243,926	3,306,780	528,786	99,572	477,075	1,278,005	5,628,626	180,638	مجموع	
Babylon	Private	171,992	0	21,592	10,930	40,100	7,230	3,600	10,900	9,750	66,000	1,890	خاص	بابل
	Total	171,992	0	21,592	10,930	40,100	7,230	3,600	10,900	9,750	66,000	1,890	مجموع	
Kerbela	Private	22,163,275	0	3,709,342	1,878,378	6,380,913	1,638,308	129,807	956,685	1,489,650	5,901,862	78,330	خاص	كربلاء
	Total	22,163,275	0	3,709,342	1,878,378	6,380,913	1,638,308	129,807	956,685	1,489,650	5,901,862	78,330	مجموع	
Wasit	Private	45,680	0	0	1,080	14,815	7,870	75	1,595	5,350	14,125	770	خاص	واسط
	Total	45,680	0	0	1,080	14,815	7,870	75	1,595	5,350	14,125	770	مجموع	
Salah Al-Deen	Private	141,814	876	21,525	14,265	16,496	2,194	0	4,730	5,050	75,920	758	خاص	صلاح الدين
	Total	141,814	876	21,525	14,265	16,496	2,194	0	4,730	5,050	75,920	758	مجموع	
Al-Najaf	Private	6,217,252	12,692	1,381,969	525,538	2,083,743	563,578	150,509	208,499	317,071	877,420	96,233	خاص	النجف
	Total	6,217,252	12,692	1,381,969	525,538	2,083,743	563,578	150,509	208,499	317,071	877,420	96,233	مجموع	

قيمة المستلزمات السلعية حسب النوع والقطاع والمحافظه للفنادق ومجمعات الايواء السياحي لسنة 2022

Value of commodity supplies by type, sector and governorate for 2022

Con.Table (21)

Value:1000 ID

القيمة الف دينار

تابع جدول (21)

Governorate	Sector	المجموع	اخرى	مواد مشتراة	مواد تنظيف	الكهرباء	المياه	تجهيزات العاملين	زيوت	ادوات احتياطية	وقود	قرطاسية	القطاع	المحافظة
		Total	Other	purchased materials	Cleaning materials	Electricity	Water	Workers supplies	Oils	Spare parts	fuel	Stationery		
Al-Qadisiya	Private	139,225	0	41,355	9,050	23,000	3,850	750	3,000	10,050	45,000	3,170	خاص	القادسية
	Total	139,225	0	41,355	9,050	23,000	3,850	750	3,000	10,050	45,000	3,170	مجموع	
Al-Muthanna	Private	178,407	0	40,417	36,600	10,100	8,040	2,400	6,990	14,180	56,680	3,000	خاص	المتنى
	Total	178,407	0	40,417	36,600	10,100	8,040	2,400	6,990	14,180	56,680	3,000	مجموع	
Thi-qar	Private	266,161	0	93,774	14,740	48,240	15,860	7,690	5,040	8,205	71,137	1,475	خاص	ذي قار
	Total	266,161	0	93,774	14,740	48,240	15,860	7,690	5,040	8,205	71,137	1,475	مجموع	
Missan	Private	101,950	0	0	13,200	33,500	11,150	0	6,000	5,500	31,000	1,600	خاص	ميسان
	Total	101,950	0	0	13,200	33,500	11,150	0	6,000	5,500	31,000	1,600	مجموع	
Al-Basrah	Private	2,491,023	0	1,023,753	135,414	627,081	198,240	11,515	60,470	117,400	296,845	20,305	خاص	البصرة
	Total	2,491,023	0	1,023,753	135,414	627,081	198,240	11,515	60,470	117,400	296,845	20,305	مجموع	
Grand total	Private	166,208,929	438,166	57,102,162	9,249,569	34,448,832	5,073,125	778,728	4,294,051	5,319,614	48,474,691	1,029,991	خاص	المجموع العام
	Public	50,900	0	0	3,500	13,000	0	0	900	8,000	19,500	6,000	عام	
	Mixed	2,727,911	2,000	862,893	206,253	283,603	52,619	29,219	20,119	278,366	935,933	56,906	مختلط	
	Total	168,987,740	440,166	57,965,055	9,459,322	34,745,435	5,125,744	807,947	4,315,070	5,605,980	49,430,124	1,092,897	مجموع	

قيمة المصروفات الخدمية حسب نوع المصروف والقطاع والمحافظه للفنادق ومجمعات الايواء السياحي لسنة 2022

Value of services expenses by type, sector and governorate for 2022

Table (22)

Value:1000 ID

القيمة :- الف الدينار

جدول (22)

Governorate	Sector	المجموع	خدمات اخرى	تكاليف نقل وحمالية	عمولات وخدمات مصرفية	اجور تنظيم	اتصالات عامة	خدمات فنية وقانونية	استئجار موجودات ثابتة عدا الارض	اسينجار مباني	نشر دعاية واعلان وطبع	صيانة موجودات اخرى	صيانة مبني	القطاع	المحافظة
		Total	Other services	Transport costs	Bank services	Organizing wages	Communication	Legal services	Rent fixed assets excluding land	Buildings rental	Publication & announcement	Other maintenance service	Building maintenance		
Duhok	Private	2,116,084	159,762	26,827	0	0	182,888	0	0	1,102,368	49,440	208,162	386,637	خاص	دهوك
	Mixed	20,420	4,200	0	0	0	5,000	0	0	0	1,000	6,520	3,700	مختلط	
	Total	2,136,504	163,962	26,827	0	0	187,888	0	0	1,102,368	50,440	214,682	390,337	مجموع	
Nineveh	Private	576,544	45,216	1,950	0	300	32,336	0	0	466,800	2,958	7,009	19,975	خاص	نينوى
	Mixed	43,327	4,229	23,201	393	0	2,775	2,056	200	375	8,434	1,314	350	مختلط	
	Total	619,871	49,445	25,151	393	300	35,111	2,056	200	467,175	11,392	8,323	20,325	مجموع	
Sulaimania	Private	6,704,465	650,441	129,458	13,500	40,690	516,063	83,006	45,500	2,090,135	238,876	448,613	2,448,183	خاص	السليمانية
	Total	6,704,465	650,441	129,458	13,500	40,690	516,063	83,006	45,500	2,090,135	238,876	448,613	2,448,183	مجموع	
Kirkuk	Private	250,172	10,985	660	900	1,675	36,994	2,400	2,400	123,600	7,318	28,057	35,183	خاص	كركوك
	Total	250,172	10,985	660	900	1,675	36,994	2,400	2,400	123,600	7,318	28,057	35,183	مجموع	
Erbil	Private	32,476,602	6,484,042	486,894	549,925	236,416	1,604,419	732,381	480,375	8,804,267	2,461,778	3,812,452	6,823,653	خاص	اربيل
	Total	32,476,602	6,484,042	486,894	549,925	236,416	1,604,419	732,381	480,375	8,804,267	2,461,778	3,812,452	6,823,653	مجموع	

قيمة المصروفات الخدمية حسب نوع المصروف والقطاع والمحافظه للفنادق ومجمعات الايواء السياحي لسنة 2022

Value of services expenses by type, sector and governorate for 2022

Con.Table (22) - Follow

Value:1000 ID

القيمة :- الف الدينار

تابع- جدول (22) يتبع

Governorate	Sector	المجموع	خدمات اخرى	تكاليف نقل وحمالية	عمولات وخدمات مصرفية	اجور تنظيم	اتصالات عامة	خدمات فنية و قانونية	استئجار موجودات ثابتة عدا الاراضي	اسينجار مباني	نشر وعناية واعلان وطبع	صيانة موجودات اخرى	صيانة مبنى	القطاع	المحافظة
		Total	Other services	Transport costs	Bank services	Organizing wages	Communication	Legal services	Rent fixed assets excluding land	Buildings rental	Publication & announcement	Other maintenance service	Building maintenance		
Diala	Private	4,950	1,500	300	0	0	1,900	0	0	0	250	1,000	0	خاص	ديالى
	Total	4,950	1,500	300	0	0	1,900	0	0	0	250	1,000	0	مجموع	
Al-Anbar	Private	288,450	13,700	2,500	0	0	3,250	2,000	0	237,000	1,500	0	28,500	خاص	الانبار
	Public	34,750	0	0	0	0	0	0	31,250	0	3,500	0	0	عام	
	Total	323,200	13,700	2,500	0	0	3,250	2,000	31,250	237,000	5,000	0	28,500	مجموع	
Baghdad	Private	20,217,445	445,386	193,268	165,640	32,307	646,392	43,433	29,180	15,082,112	207,304	665,778	2,706,645	خاص	بغداد
	Mixed	798,035	6,300	16,097	13,335	70,629	38,725	246,673	19,488	0	8,491	124,818	253,479	مختلط	
	Total	21,015,480	451,686	209,365	178,975	102,936	685,117	290,106	48,668	15,082,112	215,795	790,596	2,960,124	مجموع	
Babylon	Private	83,880	5,400	1,870	0	0	9,200	0	0	48,000	1,660	3,050	14,700	خاص	بابل
	Total	83,880	5,400	1,870	0	0	9,200	0	0	48,000	1,660	3,050	14,700	مجموع	
Kerbela	Private	16,938,704	252,422	133,712	0	110,812	961,141	135,427	3,000	9,274,440	225,647	1,321,870	4,520,233	خاص	كربلاء
	Total	16,938,704	252,422	133,712	0	110,812	961,141	135,427	3,000	9,274,440	225,647	1,321,870	4,520,233	مجموع	

قيمة المصروفات الخدمية حسب نوع المصروف والقطاع والمحافظه للفنادق ومجمعات الايواء السياحي لسنة 2022

Value of services expenses by type, sector and governorate for 2022

Con.Table (22) - Follow

Value:1000 ID

القيمة :- الف الدينار

تابع- جدول (22) يتبع

Governorate	Sector	المجموع	خدمات اخرى	تكاليف نقل وحمالية	عمولات وخدمات مصرفية	اجور تنظيم	اتصالات عامة	خدمات فنية و قانونية	استئجار موجودات ثابتة عدا الاراضي	اسينجار مباني	نشر دعاية واعلان وطبع	صيانة موجودات اخرى	صيانة مبني	القطاع	المحافظة
		Total	Other services	Transport costs	Bank services	Organizing wages	Communica tion	Legal services	Rent fixed assets excluding land	Buildings rental	Publication & announceme nt	Other maintenanc e service	Building maintenance		
Wasit	Private	76,634	0	0	0	0	9,185	0	0	57,000	0	1,349	9,100	خاص	واسط
	Total	76,634	0	0	0	0	9,185	0	0	57,000	0	1,349	9,100	مجموع	
Salah Al-Deen	Private	54,185	1,505	0	0	0	7,790	0	0	42,000	0	1,770	1,120	خاص	صلاح الدين
	Total	54,185	1,505	0	0	0	7,790	0	0	42,000	0	1,770	1,120	مجموع	
Al-Najaf	Private	8,664,301	103,870	25,371	6,076	96,543	74,841	237,769	0	3,809,142	81,155	770,263	3,459,271	خاص	النجف
	Total	8,664,301	103,870	25,371	6,076	96,543	74,841	237,769	0	3,809,142	81,155	770,263	3,459,271	مجموع	
Al-Qadisiya	Private	125,430	4,180	3,800	0	3,500	3,050	1,000	3,500	35,800	1,600	5,000	64,000	خاص	القادسية
	Total	125,430	4,180	3,800	0	3,500	3,050	1,000	3,500	35,800	1,600	5,000	64,000	مجموع	
Al-Muthanna	Private	77,568	16,800	3,750	1,500	250	5,468	3,500	0	0	1,200	4,100	41,000	خاص	المثنى
	Total	77,568	16,800	3,750	1,500	250	5,468	3,500	0	0	1,200	4,100	41,000	مجموع	

قيمة المصروفات الخدمية حسب نوع المصروف والقطاع والمحافظه للفنادق ومجمعات الايواء السياحي لسنة 2022

Value of services expenses by type, sector and governorate for 2022

Con.Table (22)

Value:1000 ID

القيمة :- الف الدينار

تابع - جدول (22)

Governorate	Sector	المجموع	خدمات اخرى	تكاليف نقل وحمالية	عمولات وخدمات مصرفية	اجور تنظيم	اتصالات عامة	خدمات فنية وقانونية	استئجار موجودات ثابتة عدا الارض	استئجار مباني	نشر دعاية واعلان وطبع	صيانة موجودات اخرى	صيانة مبنى	القطاع	المحافظة
		Total	Other services	Transport costs	Bank services	Organizing wages	Communication	Legal services	Rent fixed assets excluding land	Buildings rental	Publication & announcement	Other maintenance service	Building maintenance		
Thi-qar	Private	179,040	8,560	0	0	0	14,050	2,200	0	108,000	1,330	6,800	38,100	خاص	ذي قار
	Total	179,040	8,560	0	0	0	14,050	2,200	0	108,000	1,330	6,800	38,100	مجموع	
Missan	Private	57,200	2,000	0	0	0	6,200	0	0	0	0	7,000	42,000	خاص	ميسان
	Total	57,200	2,000	0	0	0	6,200	0	0	0	0	7,000	42,000	مجموع	
Al-Basrah	Private	1,000,481	16,600	27,820	3,750	10,650	169,556	7,900	36,500	242,750	48,980	140,795	295,180	خاص	البيصرة
	Total	1,000,481	16,600	27,820	3,750	10,650	169,556	7,900	36,500	242,750	48,980	140,795	295,180	مجموع	
Grand total	Private	89,892,135	8,222,369	1,038,180	741,291	533,143	4,284,723	1,251,016	600,455	41,523,414	3,330,996	7,433,068	20,933,480	خاص	المجموع العام
	Public	34,750	0	0	0	0	0	0	31,250	0	3,500	0	0	عام	
	Mixed	861,782	14,729	39,298	13,728	70,629	46,500	248,729	19,688	375	17,925	132,652	257,529	مختلط	
	Total	90,788,667	8,237,098	1,077,478	755,019	603,772	4,331,223	1,499,745	651,393	41,523,789	3,352,421	7,565,720	21,191,009	مجموع	

قيمة المصروفات التحويلية حسب نوع المصروف والقطاع والمحافظه للفنادق ومجمعات الايواء السياحي لسنة 2022

Value of transformational expenses by type, sector and governorate for 2022

Table (23)-

Value:1000 ID

القيمة :- الف دينار

جدول (23)

Governorate	Sector	المجموع	اخرى	خسائر رأسمالية	مصروفات عرضية	مصروفات سنوات سابقة	اقساط تأمين	تبرعات ومساعدات	اشتراكات وانتمانات	ضرائب و رسوم عدا الدخل	القطاع	المحافظة
		Total	Other	Capital losses	Incidental expenses	Expenses of Last year	Installments Insurances	Donation Aids	Contributio s Credits	Taxes and charges excluding income		
Duhok	Private	348,999	1,300	18,645	4,000	37,200	0	12,269	0	275,585	خاص	دهوك
	Mixed	13,930	200	0	1,000	7,000	0	600	0	5,130	مختلط	
	Total	362,929	1,500	18,645	5,000	44,200	0	12,869	0	280,715	مجموع	
Nineveh	Private	18,150	0	0	850	0	0	0	0	17,300	خاص	نينوى
	Mixed	15,869	834	0	67	4	0	250	5,000	9,714	مختلط	
	Total	34,019	834	0	917	4	0	250	5,000	27,014	مجموع	
Sulaimania	Private	3,674,334	13,866	665,332	0	654,255	0	262,961	1,608,000	469,920	خاص	السليمانية
	Total	3,674,334	13,866	665,332	0	654,255	0	262,961	1,608,000	469,920	مجموع	
Kirkuk	Private	81,926	0	1,050	500	38,070	1,400	10,470	0	30,436	خاص	كركوك
	Total	81,926	0	1,050	500	38,070	1,400	10,470	0	30,436	مجموع	
Erbil	Private	7,930,947	892,500	557,217	13,500	3,806,257	582,529	1,204,438	98,286	776,220	خاص	اربيل
	Total	7,930,947	892,500	557,217	13,500	3,806,257	582,529	1,204,438	98,286	776,220	مجموع	

قيمة المصروفات التحويلية حسب نوع المصروف والقطاع والمحافظه للفنادق ومجمعات الايواء السياحي لسنة 2022

Value of transformational expenses by type, sector and governorate for 2022

Con.Table (23) Follow

Value:1000 ID

القيمة :- الف دينار

تابع- جدول (23) يتبع

Governorate	Sector	المجموع	اخرى	خسائر رأسمالية	مصروفات عرضية	مصروفات سنوات سابقة	اقساط تأمين	تبرعات ومساعدات	اشتراكات وانتمانات	ضرائب و رسوم عدا الدخل	القطاع	المحافظة
		Total	Other	Capital losses	Incidental expenses	Expenses of Last year	Installments Insurances	Donation Aids	Contributio s Credits	Taxes and charges excluding income		
Diala	Private	1,800	0	0	0	0	0	900	0	900	خاص	ديالى
	Total	1,800	0	0	0	0	0	900	0	900	مجموع	
Al-Anbar	Private	7,750	0	3,500	0	0	0	1,250	0	3,000	خاص	الانبار
	Public	0	0	0	0	0	0	0	0	0	عام	
	Total	7,750	0	3,500	0	0	0	1,250	0	3,000	مجموع	
Baghdad	Private	1,603,539	118,388	33,916	18,722	82,210	21,212	138,654	13,083	1,177,354	خاص	بغداد
	Mixed	1,316,673	341,159	2,813	63,086	441,940	80,921	0	54,298	332,456	مختلط	
	Total	2,920,212	459,547	36,729	81,808	524,150	102,133	138,654	67,381	1,509,810	مجموع	
Babylon	Private	18,500	0	3,000	0	0	0	800	0	14,700	خاص	بابل
	Total	18,500	0	3,000	0	0	0	800	0	14,700	مجموع	
Kerbela	Private	2,989,428	0	0	443,598	308,247	28,900	668,598	90,743	1,449,342	خاص	كربلاء
	Total	2,989,428	0	0	443,598	308,247	28,900	668,598	90,743	1,449,342	مجموع	

قيمة المصروفات التحويلية حسب نوع المصروف والقطاع والمحافظه للفنادق ومجمعات الايواء السياحي لسنة 2022

Value of transformational expenses by type, sector and governorate for 2022

Con.Table (23) Follow

Value:1000 ID

القيمة :- الف دينار

تابع- جدول (23) يتبع

Governorate	Sector	المجموع	اخرى	خسائر رأسمالية	مصروفات عرضية	مصروفات سنوات سابقة	اقساط تأمين	تبرعات ومساعدات	اشتراكات وانتمانات	ضرائب و رسوم عدا الدخل	القطاع	المحافظة
		Total	Other	Capital losses	Incidental expenses	Expenses of Last year	Installments Insurances	Donation Aids	Contributio s Credits	Taxes and charges excluding income		
Wasit	Private	3,070	0	0	0	0	0	3,070	0	0	خاص	واسط
	Total	3,070	0	0	0	0	0	3,070	0	0	مجموع	
Salah Al-Deen	Private	1,800	0	0	0	0	0	0	0	1,800	خاص	صلاح الدين
	Total	1,800	0	0	0	0	0	0	0	1,800	مجموع	
Al-Najaf	Private	668,756	2,000	0	10,153	57,641	0	234,931	0	364,031	خاص	التجف
	Total	668,756	2,000	0	10,153	57,641	0	234,931	0	364,031	مجموع	
Al-Qadisiya	Private	16,750	0	0	0	0	0	1,000	0	15,750	خاص	القادسية
	Total	16,750	0	0	0	0	0	1,000	0	15,750	مجموع	
Al-Muthanna	Private	20,210	0	7,850	0	0	360	7,550	0	4,450	خاص	المثنى
	Total	20,210	0	7,850	0	0	360	7,550	0	4,450	مجموع	

قيمة المصروفات التحويلية حسب نوع المصروف والقطاع والمحافظه للفنادق ومجمعات الايواء السياحي لسنة 2022

Value of transformational expenses by type, sector and governorate for 2022

Con.Table (23)

Value:1000 ID

القيمة :- الف دينار

تابع جدول (23)

Governorate	Sector	المجموع	اخرى	خسائر رأسمالية	مصروفات عرضية	مصروفات سنوات سابقة	اقساط تأمين	تبرعات ومساعدات	اشتراكات وانتمانات	ضرائب و رسوم عدا الدخل	القطاع	المحافظة
		Total	Other	Capital losses	Incidental expenses	Expenses of Last year	Installments Insurances	Donation Aids	Contributions Credits	Taxes and charges excluding income		
Thi-qar	Private	10,090	0	0	0	0	0	600	0	9,490	خاص	ذي قار
	Total	10,090	0	0	0	0	0	600	0	9,490	مجموع	
Missan	Private	13,200	0	0	0	0	0	1,000	0	12,200	خاص	ميسان
	Total	13,200	0	0	0	0	0	1,000	0	12,200	مجموع	
Al-Basrah	Private	195,846	0	33720	11250	36550	5905	24410	11000	73011	خاص	البصرة
	Total	195,846	0	33,720	11,250	36,550	5,905	24,410	11,000	73,011	مجموع	
Grand total	Private	17,605,095	1,028,054	1,324,230	502,573	5,020,430	640,306	2,572,901	1,821,112	4,695,489	خاص	المجموع العام
	Public	0	0	0	0	0	0	0	0	0	عام	
	Mixed	1,346,472	342,193	2,813	64,153	448,944	80,921	850	59,298	347,300	مختلط	
	Total	18,951,567	1,370,247	1,327,043	566,726	5,469,374	721,227	2,573,751	1,880,410	5,042,789	مجموع	

قيمة إجمالي المستلزمات السلعية والمصروفات الخدمية والتحويلية حسب المحافظة للفنادق ومجمعات الايواء السياحي لسنة 2022

Value of commodity supplies, services and transformational expenses by governorate for 2022

Table . (24)

Value:1000 ID

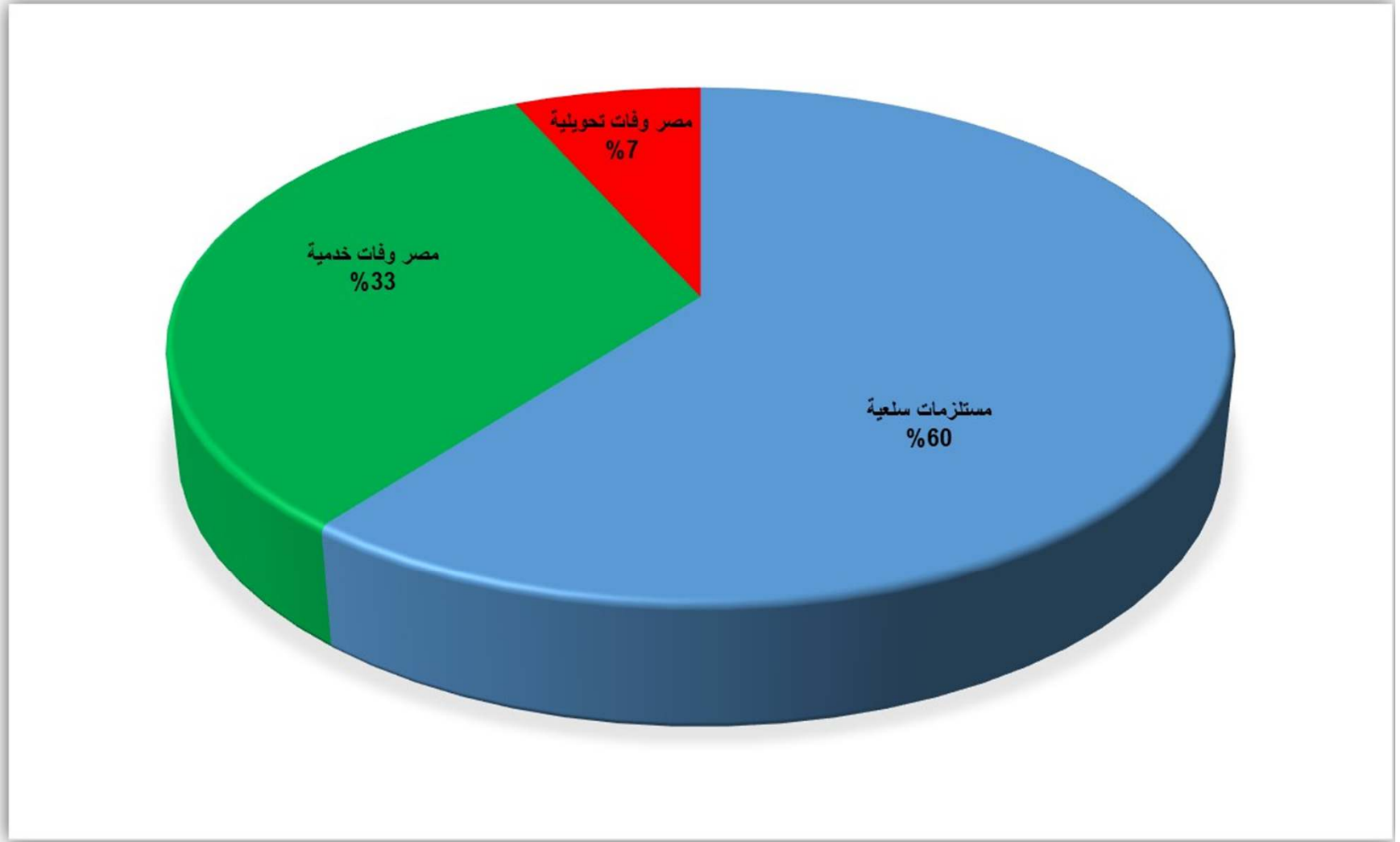
القيمة :- الف دينار

جدول (24)

Governorate	المجموع	مصر وفات تحويلية	مصر وفات خدمية	مستلزمات سلعية	المحافظة
	Total	Transformational Expenses	Services Expenses	Commodity supplies	
Duhouk	11,503,515	362,929	2,136,504	9,004,082	دهوك
Nineveh	1,223,313	34,019	619,871	569,423	نينوى
Sulaimania	37,154,871	3,674,334	6,704,465	26,776,072	السليمانية
Kirkuk	1,073,007	81,926	250,172	740,909	كركوك
Erbil	122,353,204	7,930,947	32,476,602	81,945,655	اربيل
Diala	19,110	1,800	4,950	12,360	ديالى
Al-Anbar	502,250	7,750	323,200	171,300	الانبار
Baghdad	41,786,852	2,920,212	21,015,480	17,851,160	بغداد
Babylon	274,372	18,500	83,880	171,992	بابل
Kerbela	42,091,407	2,989,428	16,938,704	22,163,275	كربلاء
Wasit	125,384	3,070	76,634	45,680	واسط
Salah Al-Deen	197,799	1,800	54,185	141,814	صلاح الدين
Al-Najaf	15,550,309	668,756	8,664,301	6,217,252	النجف
Al-Qadisiya	281,405	16,750	125,430	139,225	القادسية
Al-Muthanna	276,185	20,210	77,568	178,407	المثنى
Thi-qar	455,291	10,090	179,040	266,161	ذي قار
Missan	172,350	13,200	57,200	101,950	ميسان
Al-Basrah	3,687,350	195,846	1,000,481	2,491,023	البصرة
Grand total	278,727,974	18,951,567	90,788,667	168,987,740	المجموع العام

شكل (7) النسبة المئوية لقيمة المستلزمات السلعية والمصروفات الخدمية والتحويلية للفنادق ومجمعات الايواء السياحي لسنة 2022

Figure (7) Percentage of the value of commodity requirements and service and transfer expenses for hotels and tourist accommodation complexes for the year 2022



قيمة الفوائد والايجارات التقديرية حسب المحافظة للفنادق ومجمعات الايواء السياحي لسنة 2022

Value of benefits and estimated rents by governorate for 2022

Table . (25)

القيمة :- الف دينار

جدول (25)

Governorate	الايجار التقديري للمبنى	ايجار اراضي مدينة مقبوض	ايجار اراضي داننة مقبوض	فوائد مدينة	فوائد داننة	المحافظة
	Estimated rent Building	Received debit land rent	Received credit land rent	Outstanding benefits	Payable benefits	
Duhouk	8,009,425	0	0	0	0	دهوك
Nineveh	302,000	11,650	45,233	0	0	نينوى
Sulaimania	15,251,566	0	0	0	0	السليمانية
Kirkuk	568,400	0	0	0	0	كركوك
Erbil	36,974,239	0	364	0	0	اربيل
Diala	12,500	0	0	0	0	ديالى
Al-Anbar	145,750	0	14,500	0	0	الانبار
Baghdad	7,654,330	0	4,582,551	0	8,609	بغداد
Babylon	162,000	0	0	0	0	بابل
Kerbela	48,153,477	0	0	0	0	كربلاء
Wasit	289,000	0	0	0	0	واسط
Salah Al-Deen	115,000	0	0	0	0	صلاح الدين
Al-Najaf	9,838,170	0	0	0	0	النجف
Al-Qadisiya	90,000	0	0	0	0	القادسية
Al-Muthanna	32,500	0	0	0	0	المثنى
Thi-qar	192,000	0	0	0	0	ذي قار
Maysan	258,000	0	0	0	0	ميسان
Al-Basrah	4,433,080	0	0	0	0	البصرة
Grand total	132,481,437	11,650	4,642,648	0	8,609	المجموع العام

قيمة الموجودات الثابتة حسب المحافظة للفنادق ومجمعات الايواء السياحي لسنة 2022

Value of fixed assets by governorate for 2022

Table .(26)

Value:1000 ID

القيمة :-الف دينار

جدول (26)

Governorate	الرصيد نهاية العام	انذارالعام الحالي	موجودات مستبعدة (القيمة الدفترية)		الاضافات خلال العام (موجودات مشتراة)			الرصيد في بداية العام	المحافظة
			Excluded assets (Carrying amount)		Additions during the year /purchased assets (Purchased assets)				
			تم شطبها	مباعة	مستوردة	مستعملة	جديدة		
8	7	6	5	4	3	2	1		
Duhok	245,714,602	5,983,609	45,668	19,155	205,401	53,029	213,670	251,290,934	دهوك
Nineveh	12,933,684	482,033	15,000	0	24,285	2,000	9,882	13,394,550	نينوى
Sulaimania	275,900,902	22,507,141	0	0	144,700	1,470	302,474	297,959,399	السليمانية
Kirkuk	5,686,512	425,871	7,325	250	7,500	420	23,128	6,088,910	كركوك
Erbil	1,024,337,315	38,650,210	374,755	455,291	7,003,047	171,554	7,805,318	1,048,837,652	اربيل
Diala	784,326	19,942	0	0	0	0	0	804,268	ديالى
Al-Anbar	1,909,063	275,302	0	0	0	0	0	2,184,365	الانبار
Baghdad	614,615,749	15,637,251	333,761	115,932	4,411,785	0	1,460,036	624,830,872	بغداد
Babylon	6,643,703	166,247	0	0	27,000	0	0	6,782,950	بابل
Kerbela	1,725,436,720	40,866,030	455,900	178,064	1,000,665	0	44,372	1,765,891,677	كربلاء
Wasit	11,106,774	157,834	0	0	14,300	0	0	11,250,308	واسط
Salah Al-Deen	6,170,510	98,834	0	0	0	500	1,900	6,266,944	صلاح الدين
Al-Najaf	180,217,522	9,568,508	0	0	0	0	0	189,786,030	النجف
Al-Qadisiya	5,221,902	122,175	1,250	500	3,850	0	3,300	5,338,677	القادسية
Al-Muthanna	3,054,308	158,123	1,150	0	40,450	0	0	3,173,131	المتن
Thi-qar	9,177,151	258,839	0	300	0	0	5,795	9,430,495	ذي قار
Missan	1,059,586	55,755	0	0	7,250	500	0	1,107,591	ميسان
Al-Basrah	72,708,631	2,464,183	39,520	1,000	379,565	0	30,760	74,803,009	البصرة
Grand total	4,202,678,960	137,897,887	1,274,329	770,492	13,269,798	229,473	9,900,635	4,319,221,762	المجموع العام

قيمة الموجودات الثابتة في نهاية العام حسب نوعها والقطاع والمحافظه للفنادق ومجمعات الايواء السياحي لسنة 2022

Fixed assets value by the end of the year by type, sector and governorate for 2022

Table (27)

Value: 1000 ID

القيمة :- الف دينار

جدول (27)

Governorate	Sector	المجموع	اخرى	وسائط النقل	اجهزة وادوات الطبخ	الأثاث	المباني	الأراضي	القطاع	المحافظة
		Total	Other	Transportation	Supplies and kitchenwares	Furniture	Building	Land		
Duhouk	Private	206,538,881	109,026	234,600	643,223	7,976,102	194,250,882	3,325,048	خاص	دهوك
	Mixed	39,175,721	13,826	17,321	6,560	52,760	39,085,254	0	مختلط	
	Total	245,714,602	122,852	251,921	649,783	8,028,862	233,336,136	3,325,048	مجموع	
Nineveh	Private	12,849,773	0	1,963,308	40,137	998,748	9,847,580	0	خاص	نينوى
	Mixed	83,911	0	29,618	0	54,293	0	0	مختلط	
	Total	12,933,684	0	1,992,926	40,137	1,053,041	9,847,580	0	مجموع	
Sulaimania	Private	275,900,902	190,593	1,128,221	4,469,593	14,763,436	249,149,059	6,200,000	خاص	السليمانية
	Total	275,900,902	190,593	1,128,221	4,469,593	14,763,436	249,149,059	6,200,000	مجموع	
Kirkuk	Private	5,686,512	0	32,400	5,190	1,356,935	4,291,987	0	خاص	كركوك
	Total	5,686,512	0	32,400	5,190	1,356,935	4,291,987	0	مجموع	
Erbil	Private	1,024,337,315	1,980,656	5,704,944	3,780,211	81,701,067	882,016,329	49,154,108	خاص	اربيل
	Total	1,024,337,315	1,980,656	5,704,944	3,780,211	81,701,067	882,016,329	49,154,108	مجموع	

قيمة الموجودات الثابتة في نهاية العام حسب نوعها والقطاع والمحافظه للفنادق ومجمعات الايواء السياحي لسنة 2022

Fixed assets value by the end of the year by type, sector and governorate for 2022

Con.Table (27)- Follow

Value: 1000 ID

القيمة :- الف دينار

تابع جدول (27) - يتبع

Governorate	Sector	المجموع	اخرى	وسائط النقل	اجهزة وادوات الطبخ	الأثاث	المباني	الأراضي	القطاع	المحافظة
		Total	Other	Transportation	Supplies and kitchenwares	Furniture	Building	Land		
Diala	Private	784,326	0	0	9,777	9,111	698,210	67,228	خاص	ديالى
	Total	784,326	0	0	9,777	9,111	698,210	67,228	مجموع	
Al-Anbar	Private	160,156	0	0	8,462	151,694	0	0	خاص	الانبار
	Public	1,748,907	58,080	191,758	184,032	552,582	748,858	13,597	عام	
	Total	1,909,063	58,080	191,758	192,494	704,276	748,858	13,597	مجموع	
Baghdad	Private	606,583,190	2,472,747	45,000	4,854,633	26,066,592	573,144,218	0	خاص	بغداد
	Mixed	8,032,559	1,953,418	152,511	27,252	1,252,945	4,614,897	31,536	مختلط	
	Total	614,615,749	4,426,165	197,511	4,881,885	27,319,537	577,759,115	31,536	مجموع	
Babylon	Private	6,643,703	18,432	0	80,367	192,155	6,352,749	0	خاص	بابل
	Total	6,643,703	18,432	0	80,367	192,155	6,352,749	0	مجموع	
Kerbela	Private	1,725,436,720	0	135,052	7,469,163	34,009,173	1,535,728,550	148,094,782	خاص	كربلاء
	Total	1,725,436,720	0	135,052	7,469,163	34,009,173	1,535,728,550	148,094,782	مجموع	

قيمة الموجودات الثابتة في نهاية العام حسب نوعها والقطاع والمحافظه للفنادق ومجمعات الايواء السياحي لسنة 2022

Fixed assets value by the end of the year by type, sector and governorate for 2022

Con.Table (27)- Follow

Value: 1000 ID

القيمة :- الف دينار

تابع جدول (27) - يتبع

Governorate	Sector	المجموع	اخرى	وسائط النقل	اجهزة وادوات الطبخ	الاثاث	المباني	الأراضي	القطاع	المحافظة
		Total	Other	Transportation	Supplies and kitchenwares	Furniture	Building	Land		
Wasit	Private	11,106,774	0	0	3,100	339,322	3,714,352	7,050,000	خاص	واسط
	Total	11,106,774	0	0	3,100	339,322	3,714,352	7,050,000	مجموع	
Salah Al-Deen	Private	6,170,510	0	0	653,219	115,054	3,402,237	2,000,000	خاص	صلاح الدين
	Total	6,170,510	0	0	653,219	115,054	3,402,237	2,000,000	مجموع	
Al-Najaf	Private	180,217,522	0	0	4,692,786	21,132,414	154,392,322	0	خاص	النجف
	Total	180,217,522	0	0	4,692,786	21,132,414	154,392,322	0	مجموع	
Al-Qadisiya	Private	5,221,902	0	0	4,520	69,335	5,148,047	0	خاص	القادسية
	Total	5,221,902	0	0	4,520	69,335	5,148,047	0	مجموع	
Al-Muthanna	Private	3,054,308	20,808	245,039	147,661	6,277	2,634,523	0	خاص	المتن
	Total	3,054,308	20,808	245,039	147,661	6,277	2,634,523	0	مجموع	

قيمة الموجودات الثابتة في نهاية العام حسب نوعها والقطاع والمحافظه للفنادق ومجمعات الايواء السياحي لسنة 2022

Fixed assets value by the end of the year by type, sector and governorate for 2022

Con.Table
(27)

Value: 1000 ID

القيمة :- الف دينار

تابع جدول (27)

Governorate	Sector	المجموع	اخرى	وسائط النقل	اجهزة وادوات الطبخ	الأثاث	المباني	الأراضي	القطاع	المحافظة
		Total	Other	Transportation	Supplies and kitchenwares	Furniture	Building	Land		
Thi-qar	Private	9,177,151	7,340	0	92,586	318,147	7,759,078	1,000,000	خاص	ذي قار
	Total	9,177,151	7,340	0	92,586	318,147	7,759,078	1,000,000	مجموع	
Missan	Private	1,059,586	0	0	0	148,612	910,974	0	خاص	ميسان
	Total	1,059,586	0	0	0	148,612	910,974	0	مجموع	
Al-Basrah	Private	72,708,631	0	4,454,915	395,655	233,129	59,049,932	8,575,000	خاص	البصرة
	Total	72,708,631	0	4,454,915	395,655	233,129	59,049,932	8,575,000	مجموع	
Grand total	Private	4,153,637,862	4,799,602	13,943,479	27,350,283	189,587,303	3,692,491,029	225,466,166	خاص	المجموع العام
	Public	1,748,907	58,080	191,758	184,032	552,582	748,858	13,597	عام	
	Mixed	47,292,191	1,967,244	199,450	33,812	1,359,998	43,700,151	31,536	مختلط	
	Total	4,202,678,960	6,824,926	14,334,687	27,568,127	191,499,883	3,736,940,038	225,511,299	مجموع	

قيمة الرصيد في نهاية العام حسب درجات التصنيف ونوع الموجود والمحافظة للفنادق ومجمعات الايواء السياحي لسنة 2022

Value of balance by the end of the year by classification rate, type of asset and governorate for 2022

Table (28)

Value: 1000 ID

القيمة :-الف دينار

جدول (28)

Governorate	Type	المجموع	خامسة (شعبي)	رابعة نجمة واحدة	ثالثة نجمتان	ثانية ثلاث نجوم	اولى اربع نجوم	ممتاز خمس نجوم	نوع الموجود	المحافظة
		Total	Fifth class popular	Fourth class 1star	Third class 2star	Second class 3star	First class 4star	Upscale luxury 5star		
Duhouk	Lands	3,325,048	0	0	0	0	3,325,048	0	الاراضي	دهوك
	Building	233,336,136	22,222,002	13,155,143	32,014,235	36,832,292	58,666,693	70,445,771	المبنى	
	Furniture	8,028,862	1,447,168	364,934	1,209,911	2,016,758	1,897,131	1,092,960	الأثاث	
	kitchen tools	649,783	236,320	36,124	46,009	100,205	206,652	24,473	اجهزة وادوات طبخ	
	Transportation	251,921	0	0	217,500	17,100	0	17,321	وسائط النقل	
	Other	122,852	1,658	6,460	21,136	20,844	45,797	26,957	اخرى	
	Total	245,714,602	23,907,148	13,562,661	33,508,791	38,987,199	64,141,321	71,607,482	المجموع	
Nineveh	Lands	0	0	0	0	0	0	0	الاراضي	نينوى
	Building	9,847,580	0	432,180	3,535,400	0	5,880,000	0	المبنى	
	Furniture	1,053,041	144,203	230,700	391,125	75,493	211,520	0	الأثاث	
	kitchen tools	40,137	960	8,040	17,767	1,280	12,090	0	اجهزة وادوات طبخ	
	Transportation	1,992,926	0	0	1,963,308	29,618	0	0	وسائط النقل	
	Other	0	0	0	0	0	0	0	اخرى	
	Total	12,933,684	145,163	670,920	5,907,600	106,391	6,103,610	0	المجموع	
Sulaimania	Lands	6,200,000	0	0	0	0	1,200,000	5,000,000	الاراضي	السليمانية
	Building	249,149,059	33,233,972	34,596,434	40,373,777	40,965,776	24,332,792	75,646,308	المبنى	
	Furniture	14,763,436	844,346	1,474,449	1,283,640	1,616,523	1,929,298	7,615,180	الأثاث	
	kitchen tools	4,469,593	7,359	683,882	717,985	476,519	355,822	2,228,026	اجهزة وادوات طبخ	
	Transportation	1,128,221	0	83,790	0	92,219	210,000	742,212	وسائط النقل	
	Other	190,593	8,222	25,872	7,866	61,873	36,320	50,440	اخرى	
	Total	275,900,902	34,093,899	36,864,427	42,383,268	43,212,910	28,064,232	91,282,166	المجموع	

قيمة الرصيد في نهاية العام حسب درجات التصنيف ونوع الموجود والمحافظة للفنادق ومجمعات الايواء السياحي لسنة 2022
Value of balance by the end of the year by classification rate, type of asset and governorate for 2022

Con.Table (28)- Follow

Value: 1000 ID

تابع جدول (28) - يتبع القيمة :- الف دينار

Governorate	Type	المجموع	خامسة (شعبي)	رابعة نجمة واحدة	ثلاثة نجمتان	ثانية ثلاث نجوم	اولى اربع نجوم	ممتاز خمس نجوم	نوع الموجود	المحافظة
		Total	Fifth class popular	Fourth class 1star	Third class 2star	Second class 3star	First class 4star	Upscale luxury 5star		
Kirkuk	Lands	0	0	0	0	0	0	0	الاراضي	كركوك
	Building	4,291,987	1,477,389	0	1,470,582	115,807	1,228,209	0	المبنى	
	Furniture	1,356,935	80,846	0	320,421	62,949	892,719	0	الأثاث	
	kitchen tools	5,190	1,900	0	0	0	3,290	0	اجهزة وادوات طبخ	
	Transportation	32,400	0	0	32,400	0	0	0	وسائط النقل	
	Other	0	0	0	0	0	0	0	اخرى	
	Total	5,686,512	1,560,135	0	1,823,403	178,756	2,124,218	0	المجموع	
Erbil	Lands	49,154,108	5,587,987	0	7,170,288	2,578,333	6,150,000	27,667,500	الاراضي	اربيل
	Building	882,016,329	48,310,170	59,853,500	70,290,542	221,119,882	159,103,000	323,339,235	المبنى	
	Furniture	81,701,067	3,462,389	2,660,825	4,053,701	8,284,280	11,260,000	51,979,872	الأثاث	
	kitchen tools	3,780,211	97,096	180,900	65,243	263,945	813,630	2,359,397	اجهزة وادوات طبخ	
	Transportation	5,704,944	0	72,000	0	819,000	286,335	4,527,609	وسائط النقل	
	Other	1,980,656	266,182	102,747	62,357	874,554	255,530	419,286	اخرى	
	Total	1,024,337,315	57,723,824	62,869,972	81,642,131	233,939,994	177,868,495	410,292,899	المجموع	
Diala	Lands	67,228	67,228	0	0	0	0	0	الاراضي	ديالى
	Building	698,210	698,210	0	0	0	0	0	المبنى	
	Furniture	9,111	9,111	0	0	0	0	0	الأثاث	
	kitchen tools	9,777	9,777	0	0	0	0	0	اجهزة وادوات طبخ	
	Transportation	0	0	0	0	0	0	0	وسائط النقل	
	Other	0	0	0	0	0	0	0	اخرى	
	Total	784,326	784,326	0	0	0	0	0	المجموع	

قيمة الرصيد في نهاية العام حسب درجات التصنيف ونوع الموجود والمحافظة للفنادق ومجمعات الايواء السياحي لسنة 2022

Value of balance by the end of the year by classification rate, type of asset and governorate for 2022

Con.Table (28)- Follow

Value: 1000 ID

تابع جدول (28) - يتبع القيمة :-الف دينار

Governorate	Type	المجموع	خامسة (شعبي)	رابعة نجمة واحدة	ثالثة نجمتان	ثانية ثلاث نجوم	اولى اربع نجوم	ممتاز خمس نجوم	نوع الموجود	المحافظة
		Total	Fifth class popular	Fourth class 1star	Third class 2star	Second class 3star	First class 4star	Upscale luxury 5star		
Al-Anbar	Lands	13,597	0	13,597	0	0	0	0	الاراضي	الأنبار
	Building	748,858	0	748,858	0	0	0	0	المبنى	
	Furniture	704,276	15,400	552,582	0	136,294	0	0	الأثاث	
	kitchen tools	192,494	3,240	184,032	0	5,222	0	0	اجهزة وادوات طبخ	
	Transportation	191,758	0	191,758	0	0	0	0	وسائط النقل	
	Other	58,080	0	58,080	0	0	0	0	اخرى	
	Total	1,909,063	18,640	1,748,907	0	141,516	0	0	المجموع	
Baghdad	Lands	31,536	0	0	0	0	0	31,536	الاراضي	بغداد
	Building	577,759,115	38,400,000	43,217,776	70,070,000	411,166,442	10,290,000	4,614,897	المبنى	
	Furniture	27,319,537	3,078,400	930,841	4,571,000	4,779,372	2,877,000	11,082,924	الأثاث	
	kitchen tools	4,881,885	13,600	38,600	57,200	117,391	26,880	4,628,214	اجهزة وادوات طبخ	
	Transportation	197,511	0	0	0	0	0	197,511	وسائط النقل	
	Other	4,426,165	144,444	108,532	118,000	120,944	67,200	3,867,045	اخرى	
	Total	614,615,749	41,636,444	44,295,749	74,816,200	416,184,149	13,261,080	24,422,127	المجموع	
Babylon	Lands	0	0	0	0	0	0	0	الاراضي	بابل
	Building	6,352,749	2,940	0	289,954	3,787,400	2,272,455	0	المبنى	
	Furniture	192,155	58,428	0	18,606	45,551	69,570	0	الأثاث	
	kitchen tools	80,367	22,702	0	16,398	28,977	12,290	0	اجهزة وادوات طبخ	
	Transportation	0	0	0	0	0	0	0	وسائط النقل	
	Other	18,432	0	0	0	0	18,432	0	اخرى	
	Total	6,643,703	84,070	0	324,958	3,861,928	2,372,747	0	المجموع	

قيمة الرصيد في نهاية العام حسب درجات التصنيف ونوع الموجود والمحافظه للفنادق ومجمعات الابواء السياحي لسنة 2022

Value of balance by the end of the year by classification rate, type of asset and governorate for 2022

Con.Table (28)- Follow

Value: 1000 ID

تابع جدول (28) - يتبع القيمة :-الف دينار

Governorate	Type	المجموع	خامسة (شعبي)	رابعة نجمة واحدة	ثالثة نجمتان	ثانية ثلاث نجوم	اولى اربع نجوم	ممتاز خمس نجوم	نوع الموجود	المحافظة
		Total	Fifth class popular	Fourth class 1star	Third class 2star	Second class 3star	First class 4star	Upscale luxury 5star		
Kerbela	Lands	148,094,782	13,172,057	10,980,000	66,192,725	54,500,000	3,250,000	0	الاراضي	كربلاء
	Building	1,535,728,550	87,768,453	312,092,040	319,450,057	676,151,000	127,527,000	12,740,000	المبنى	
	Furniture	34,009,173	1,686,356	7,369,325	7,337,867	15,404,425	1,554,300	656,900	الأثاث	
	kitchen tools	7,469,163	731,765	2,034,275	1,211,773	2,962,000	236,550	292,800	اجهزة وادوات طبخ	
	Transportation	135,052	0	0	0	0	135,052	0	وسائط النقل	
	Other	0	0	0	0	0	0	0	اخرى	
	Total	1,725,436,720	103,358,631	332,475,640	394,192,422	749,017,425	132,702,902	13,689,700	المجموع	
Wasit	Lands	7,050,000	2,950,000	2,100,000	2,000,000	0	0	0	الاراضي	واسط
	Building	3,714,352	2,363,351	724,167	626,834	0	0	0	المبنى	
	Furniture	339,322	224,021	99,527	15,774	0	0	0	الأثاث	
	kitchen tools	3,100	3,100	0	0	0	0	0	اجهزة وادوات طبخ	
	Transportation	0	0	0	0	0	0	0	وسائط النقل	
	Other	0	0	0	0	0	0	0	اخرى	
	Total	11,106,774	5,540,472	2,923,694	2,642,608	0	0	0	المجموع	
Salah Al-Deen	Lands	2,000,000	2,000,000	0	0	0	0	0	الاراضي	صلاح الدين
	Building	3,402,237	2,802,947	0	0	599,290	0	0	المبنى	
	Furniture	115,054	53,870	0	0	61,184	0	0	الأثاث	
	kitchen tools	653,219	0	0	0	653,219	0	0	اجهزة وادوات طبخ	
	Transportation	0	0	0	0	0	0	0	وسائط النقل	
	Other	0	0	0	0	0	0	0	اخرى	
	Total	6,170,510	4,856,817	0	0	1,313,693	0	0	المجموع	

قيمة الرصيد في نهاية العام حسب درجات التصنيف ونوع الموجود والمحافظه للفنادق ومجمعات الايواء السياحي لسنة 2022

Value of balance by the end of the year by classification rate, type of asset and governorate for 2022

Con.Table (28)- Follow

Value: 1000 ID

تابع جدول (28) - يتبع القيمة :-الف دينار

Governorate	Type	المجموع	خامسة (شعبي)	رابعة نجمة واحدة	ثالثة نجمتان	ثانية ثلاث نجوم	اولى اربع نجوم	ممتاز خمس نجوم	نوع الموجود	المحافظة
		Total	Fifth class popular	Fourth class 1star	Third class 2star	Second class 3star	First class 4star	Upscale luxury 5star		
Al-Najaf	Lands	0	0	0	0	0	0	0	الاراضي	النجف
	Building	154,392,322	4,906,096	20,340,520	54,047,000	55,923,318	19,175,388	0	المبنى	
	Furniture	21,132,414	624,211	1,610,177	7,580,000	8,898,826	2,419,200	0	الأثاث	
	kitchen tools	4,692,786	312,914	622,075	1,508,000	1,856,117	393,680	0	اجهزة وادوات طبخ	
	Transportation	0	0	0	0	0	0	0	وسائط النقل	
	Other	0	0	0	0	0	0	0	اخرى	
	Total	180,217,522	5,843,221	22,572,772	63,135,000	66,678,261	21,988,268	0	المجموع	
Al-Qadisiya	Lands	0	0	0	0	0	0	0	الاراضي	القادسية
	Building	5,148,047	0	1,306,447	0	0	3,841,600	0	المبنى	
	Furniture	69,335	11,205	12,730	0	0	45,400	0	الأثاث	
	kitchen tools	4,520	0	2,120	0	0	2,400	0	اجهزة وادوات طبخ	
	Transportation	0	0	0	0	0	0	0	وسائط النقل	
	Other	0	0	0	0	0	0	0	اخرى	
	Total	5,221,902	11,205	1,321,297	0	0	3,889,400	0	المجموع	
Al-Muthanna	Lands	0	0	0	0	0	0	0	الاراضي	المثنى
	Building	2,634,523	0	755,252	0	0	1879271	0	المبنى	
	Furniture	6,277	0	0	0	0	6,277	0	الأثاث	
	kitchen tools	147,661	0	0	0	0	147,661	0	اجهزة وادوات طبخ	
	Transportation	245,039	0	55,305	0	0	189,734	0	وسائط النقل	
	Other	20,808	0	14,494	0	0	6,314	0	اخرى	
	Total	3,054,308	0	825,051	0	0	2,229,257	0	المجموع	

قيمة الرصيد في نهاية العام حسب درجات التصنيف ونوع الموجود والمحافظة للفنادق ومجمعات الايواء السياحي لسنة 2022

Value of balance by the end of the year by classification rate, type of asset and governorate for 2022

Con.Table (28)- Follow

Value: 1000 ID

تابع جدول (28) - يتبع القيمة :- الف دينار

Governorate	Type	المجموع	خامسة (شعبي)	رابعة نجمة واحدة	ثلاثة نجمتان	ثانية ثلاث نجوم	اولى اربع نجوم	ممتاز خمس نجوم	نوع الموجود	المحافظة
		Total	Fifth class popular	Fourth class 1star	Third class 2star	Second class 3star	First class 4star	Upscale luxury 5star		
Thi-qar	Lands	1,000,000	0	0	0	0	1,000,000	0	الاراضي	توتار
	Building	7,759,078	0	0	1,072,389	1,152,480	5,534,209	0	المبنى	
	Furniture	318,147	35,480	6,000	39,867	32,000	204,800	0	الأثاث	
	kitchen tools	92,586	460	300	76,370	1,120	14,336	0	اجهزة وادوات طبخ	
	Transportation	0	0	0	0	0	0	0	وسائط النقل	
	Other	7,340	1,460	1,000	0	2,000	2,880	0	اخرى	
	Total	9,177,151	37,400	7,300	1,188,626	1,187,600	6,756,225	0	المجموع	
Missan	Lands	0	0	0	0	0	0	0	الاراضي	ميسان
	Building	910,974	604,160	0	151,857	154,957	0	0	المبنى	
	Furniture	148,612	99,772	0	21,973	26,867	0	0	الأثاث	
	kitchen tools	0	0	0	0	0	0	0	اجهزة وادوات طبخ	
	Transportation	0	0	0	0	0	0	0	وسائط النقل	
	Other	0	0	0	0	0	0	0	اخرى	
	Total	1,059,586	703,932	0	173,830	181,824	0	0	المجموع	
Al-Basrah	Lands	8,575,000	0	550,000	1,400,000	1,200,000	5,425,000	0	الاراضي	البيصرة
	Building	59,049,932	55,313	3,724,211	10,645,694	15,339,443	3,276,113	26,009,158	المبنى	
	Furniture	233,129	0	0	0	0	111,325	121,804	الأثاث	
	kitchen tools	395,655	8,276	8,445	32,872	79,903	236,689	29,470	اجهزة وادوات طبخ	
	Transportation	4,454,915	0	0	0	0	0	4,454,915	وسائط النقل	
	Other	0	0	0	0	0	0	0	اخرى	
	Total	72,708,631	63,589	4,282,656	12,078,566	16,619,346	9,049,127	30,615,347	المجموع	

قيمة الرصيد في نهاية العام حسب درجات التصنيف ونوع الموجود والمحافظة للفنادق ومجمعات الايواء السياحي لسنة 2022

Value of balance by the end of the year by classification rate, type of asset and governorate for 2022

Con.Table (28)

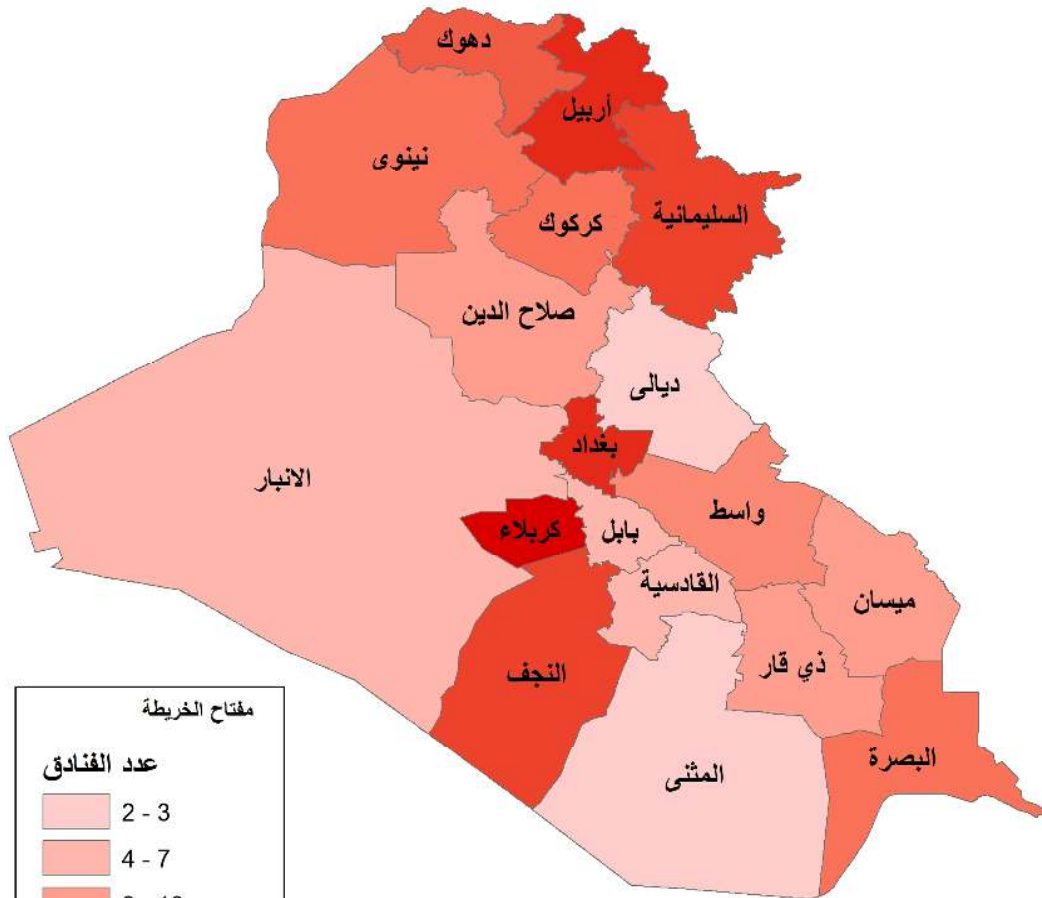
Value: 1000 ID

القيمة :-الف دينار

تابع جدول (28)

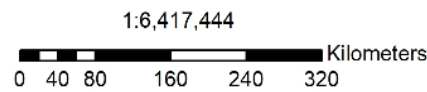
Governorate	Type	المجموع	خامسة (شعبي)	رابعة نجمة واحدة	ثالثة نجمتان	ثانية ثلاث نجوم	اولى اربع نجوم	ممتاز خمس نجوم	نوع الموجود	المحافظة
		Total	Fifth class popular	Fourth class 1star	Third class 2star	Second class 3star	First class 4star	Upscale luxury 5star		
Grand total	Lands	225511299	23777272	13643597	76763013	58278333	20350048	32699036	الاراضي	المجموع العام
	Building	3736940038	242845003	490946528	604038321	1463308087	423006730	512795369	المبنى	
	Furniture	191499883	11875206	15312090	26843885	41440522	23478540	72549640	الأثاث	
	kitchen tools	27568127	1449469	3798793	3749617	6545898	2461970	9562380	اجهزة وادوات طبخ	
	Transportation	14334687	0	402853	2213208	957937	821121	9939568	وسائط النقل	
	Other	6824926	421966	317185	209359	1080215	432473	4363728	اخرى	
	Total	4202678960	280368916	524421046	713817403	1571610992	470550882	641909721	المجموع	

عدد الفنادق حسب المحافظات لسنة 2022



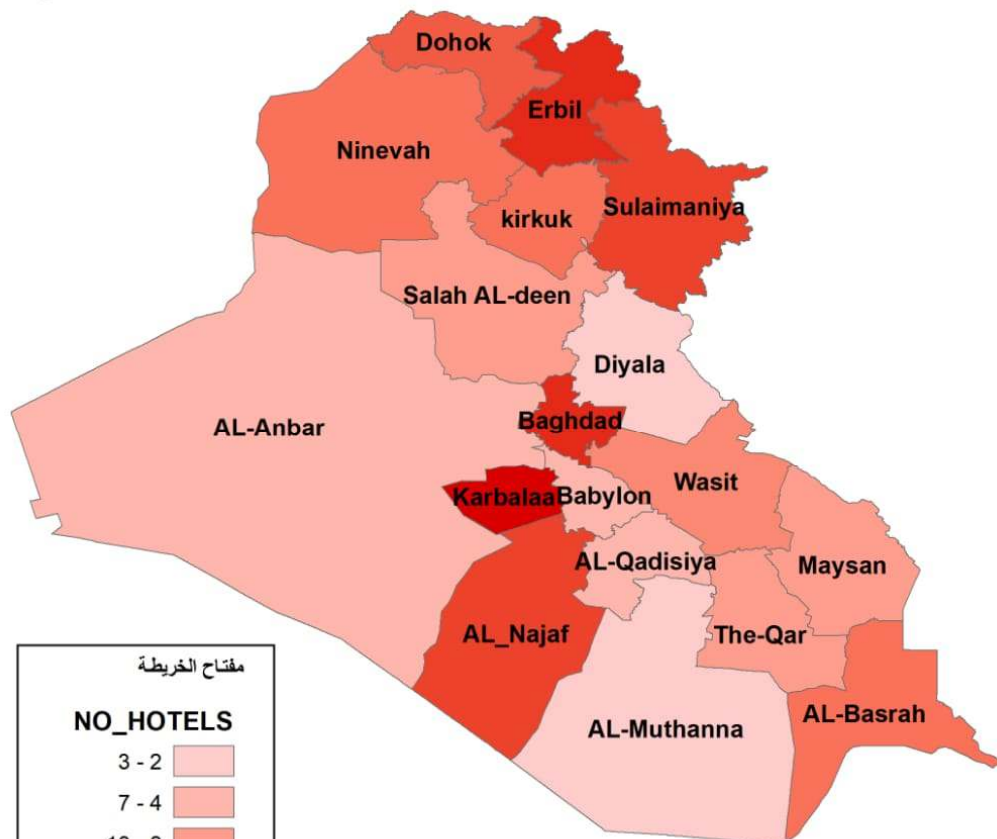
مفتاح الخريطة

عدد الفنادق	اللون
2 - 3	Lightest Pink
4 - 7	Light Pink
8 - 10	Light Orange
11 - 14	Orange
15 - 49	Dark Orange
50 - 156	Red-Orange
157 - 320	Red
321 - 461	Dark Red
462 - 673	Dark Red (darkest)



إنتاج مركز نظم المعلومات الجغرافية
مصدر البيانات مديرية إحصاءات التجارة

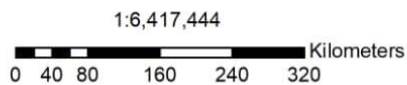
Number of Hotels by rate of classification and governorate for 2022



مفتاح الخريطة

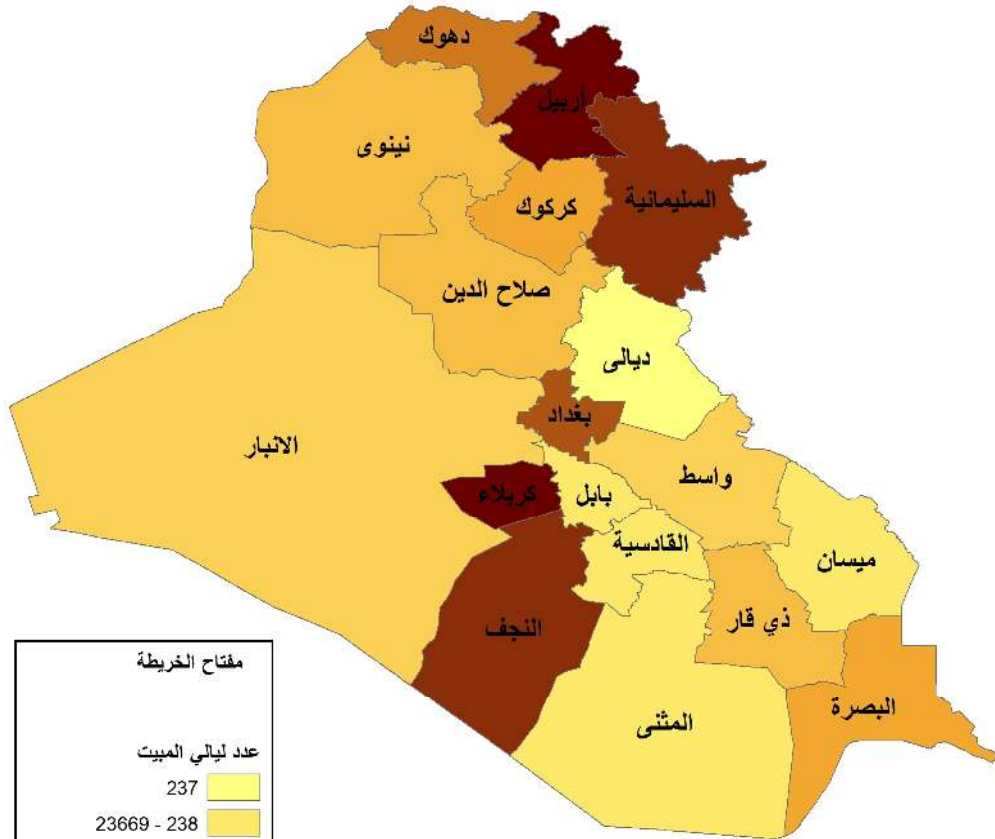
NO_HOTELS

3 - 2	
7 - 4	
10 - 8	
14 - 11	
49 - 15	
156 - 50	
320 - 157	
461 - 321	
673 - 462	



إنتاج مركز نظم المعلومات الجغرافية
مصدر البيانات مديرية إحصاءات التجارة

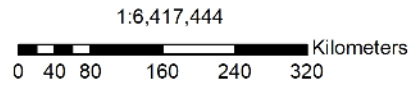
عدد ليالي المبيت حسب المحافظات لسنة 2022



مفتاح الخريطة

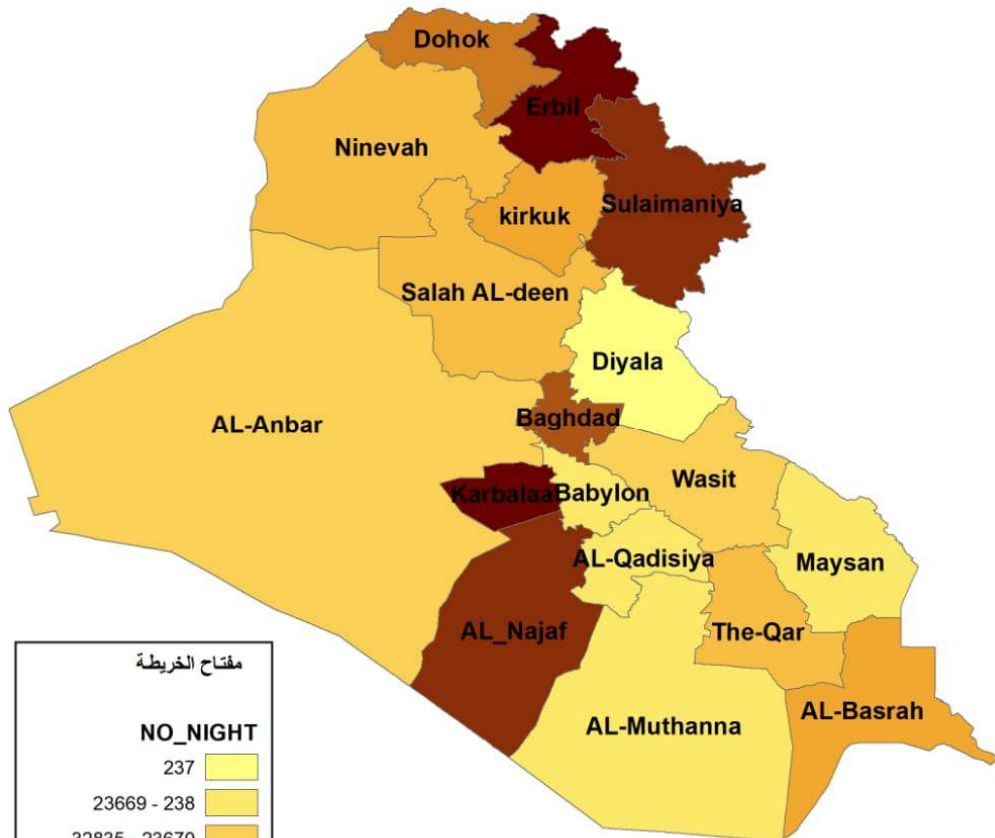
عدد ليالي المبيت

237	
23669 - 238	
32835 - 23670	
81621 - 32836	
232443 - 81622	
544930 - 232444	
2413941 - 544931	
3573182 - 2413942	
6646838 - 3573183	



إنتاج مركز نظم المعلومات الجغرافية
مصدر البيانات مديرية إحصاءات التجارة

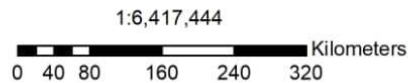
Number of nights by rate of classification and governorate for 2022



مفتاح الخريطة

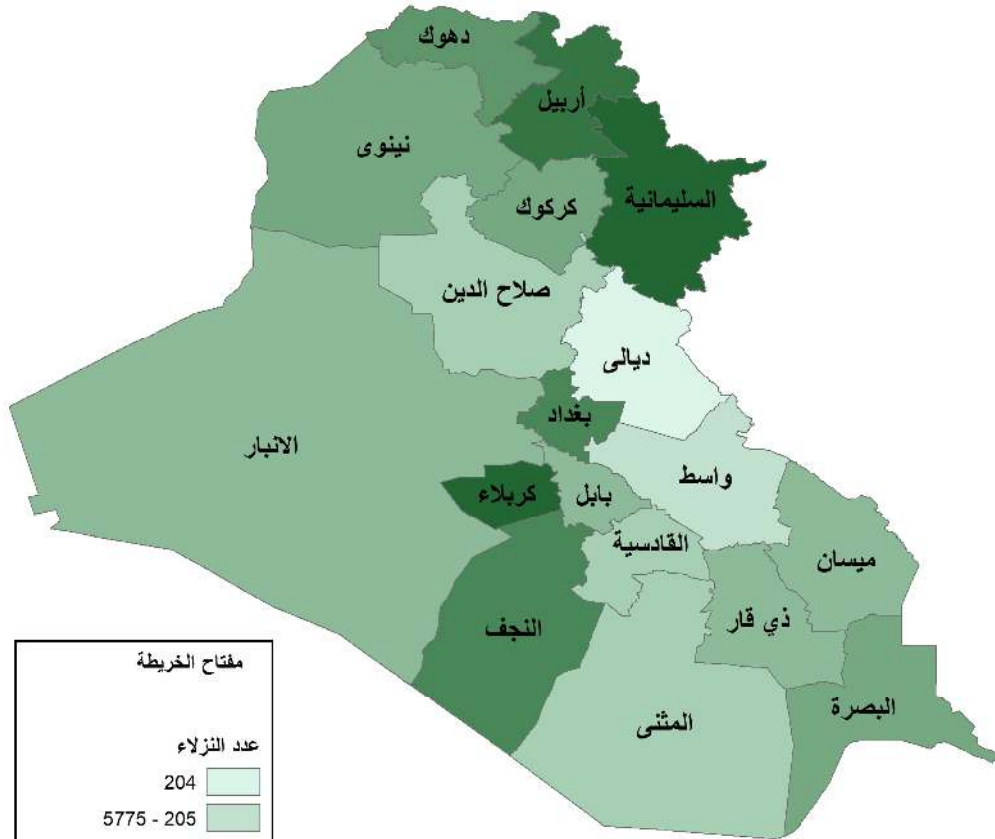
NO_NIGHT

237	
23669 - 238	
32835 - 23670	
81621 - 32836	
232443 - 81622	
544930 - 232444	
2413941 - 544931	
3573182 - 2413942	
6646838 - 3573183	



إنتاج مركز نظم المعلومات الجغرافية
مصدر البيانات مديرية إحصاءات التجارة

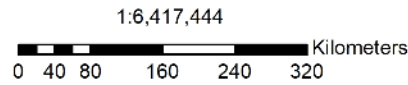
عدد النزلاء حسب المحافظات لسنة 2022



مفتاح الخريطة

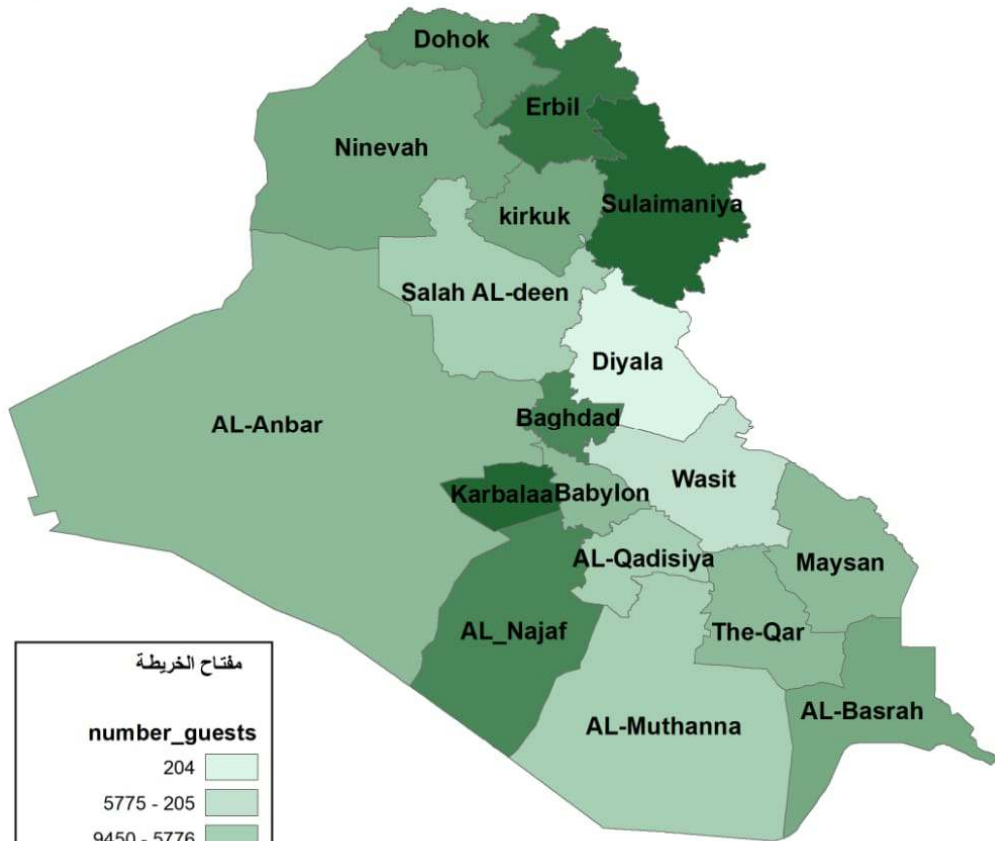
عدد النزلاء

204	
5775 - 205	
9450 - 5776	
26840 - 9451	
168866 - 26841	
301362 - 168867	
1231481 - 301363	
2787078 - 1231482	
3629079 - 2787079	



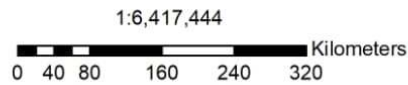
إنتاج مركز نظم المعلومات الجغرافية
مصدر البيانات مديرية إحصاءات التجارة

Number of guests by rate of classification and governorate for 2022



مفتاح الخريطة

number_guests	Color
204	Lightest Green
5775 - 205	Light Green
9450 - 5776	Medium-Light Green
26840 - 9451	Medium Green
168866 - 26841	Medium-Dark Green
301362 - 168867	Dark Green
1231481 - 301363	Very Dark Green
2787078 - 1231482	Darkest Green
3629079 - 2787079	Black



إنتاج مركز نظم المعلومات الجغرافية
مصدر البيانات مديرية إحصاءات التجارة

7.4 Number of nights

The total number of nights was (22148) thousand (bed / day) for 2022 increase of (23.7%) compared to the year 2021 (17910) thousand (bed / day) Table (1), Kerbela reached high ratio of (30.0%), Followed by the governorate of Erbil (24.6%), followed by Sulaymaniyah governorate (14.9%) followed by governorate of Najaf (13.8%) of the total number of nights as shown in Table (2).

7.5 Number of employed persons

The number of employed persons reached (7709) workers for the year 2022 with increase of (12.9%) compared to the year 2021 where the number of employed (6827) were employed Table (1), The governorate of Erbil was the highest (27.6%) followed by Governorate Kerbela (20.8%) followed by Baghdad Governorate (17.1%) and Sulaymaniyah Governorate (13.2%) followed by Najaf (8.6%) of the total number of employed persons in Table (2).

7.6 Wages and benefits paid

The total wages and benefits paid amounted to (42301) million I.D for 2022.with increase of (41.9%) compared to 2021. where the total wages and benefits amounted to (29812) million I.D as Table (1). Erbil governorate reached to high ratio of (42.0%) Followed by Baghdad governorate (17.3%) followed by Kerbela (14.3%) and Sulaymaniyah governorate (11.3%) of total wages and salaries as in Table (2).

7.7 Total revenue

The total revenue reached (883237) million I.D for 2022 and the percentage increase of (32.8%) compared to the year 2021 where the revenues amounted to (664933) million I.D table (1), where the Erbil governorate the highest rate (41.2%), then Sulaymaniyah of (21.4%) followed by Kerbela Governorate (12.2%) followed by Najaf Governorate (10.1%) of the total revenues achieved in Table (2).

7.8 Total expenditure

The total expenditure amounted to (278728) million I.D for 2022, increase of (8.7%) compared to the year 2021 where expenditures amounted to (256478) million I.D. Table (1), Erbil governorate has the highest expenditure rate (43.9%) then followed by Kerbela governorate (15.1%) followed by Baghdad governorate (15.0%) followed by Sulaymaniyah governorate (13.3%) of total expenditure as shown in Table (2).

number exceeded 20 hotels or more, were withdrawn within the officially approved hotel categories. As for hotels whose number is less than 20, they are completely included in the sample. Therefore, this sample was designed as a stratified sample among governorates and randomly within hotels and their categories.

6-2 The sample was distributed randomly from each governorate according to a method described (in the report of the Department of Economic and Social Affairs, Statistics Division) Household Surveys in Developing Countries and Countries with Economies in Transition, Issue 96, Paragraph G - Data Management in the Sampling Process. Practical methods: Implicit stratification and sampling of primary sampling units with probability proportionality, page 297.

7. Results analysis: -

7.1 The number of hotels

The number of hotels amounted (2457) for 2022 Increasing rate of (6.2%) compared with 2021 was of (2313) as shown in table (1), Kerbela governorate ranked a high ratio of (27.4%) then Erbil of (18.8%), Baghdad of (16.4%), Sulaymaniyah of (13.0%), Najaf of (11.3%) as table (2), while the private sector recorded a high ratio of (99.8%) as shown in table (3).

7.2 Luxury hotels

Luxury hotels (5 star) formed (1.8%), in Erbil (21) Hotel in Sulaymaniyah (11) hotel and Tourist complex, in Baghdad (7) in Dohuk (4), while the first-class hotels (4 star) (6.0%), second class (3 star) (18.7%), third class hotels (2 star) (17.9%), while fourth class (one star) hotels accounted for (21.3%), Either the hotels of the fifth class (popular) accounted for the proportion (34.4%) of the total number of hotels as table (3).

7.3 Number of guests

The number of guests reached (12918) thousand guests for 2022 increase of (6.5%) compared to the year 2021 which reached (12130) thousand guests as in Table (1). where occupied the governorate of Karbala, the highest rate (28.1%) because of religious tourism, followed by Sulaymaniyah Governorate (26.1%) followed by Erbil Governorate (21.6%), Governorate of Najaf (9.5%) of the total number of inmates as shown in Table (2).

5. Concepts and definition

Hotel: Is the place of residence taken by the guest instead of his residence, which left him for a period of interest and therefore the hotel must be ready to meet the wishes and needs of the guest throughout the period of stay, and requires the hotel to be the number of places available to accommodate a group of people exceeds the average number of family members One is under unified management and provides.

Hotel Rating: It is intended to determine the level of hotel services and furniture as follows:

Excellent Class - Includes five-star hotels, **first class** - including four-star hotels.

Class II - includes three-star hotels, **third class** - including two-star hotels.

Class IV - Includes one-star hotels, **fifth class** (popular).

Occupied rooms: - Number of rooms booked by the guest for accommodation.

Number of guests: - The number of natural persons staying in hotels for not less than a day of international and local visitors.

The number of nights spent by the guest in the hotel: the total number of beds occupied by the guests during a certain period and equal (number of beds covered on the first day + number on the second day + Number on the third day ... etc.).

Legal entity: - Means the institutional status of the establishment in terms of the number of its owners and the working capital therein and how to register them legally divided into public sector and private sector (individual, joint stock Company, joint venture, Limited Liability Company).

The wages of nights: - Payments paid by guests in return for staying at hotel excluding payments of acquiring foodstuff or cigarettes or beverages or other.

Hotel income (except nights wage): - The value of the amounts earned by the hotel for the provision of certain services to visitors, catering, spiritual beverages services, pool services, dray clean, internet services, fixed car rental.

6- Sample size and calculation mechanism

We relied on a previously prepared framework from the Directorate of Trade Statistics. It included all operating and non-operating hotels that were classified according to the Tourism Directorate's classification into (excellent, first, second, third, fourth), in addition to popular hotels according to each governorate.

6-1 Therefore, the required sample was calculated according to the available framework and under the following conditions:

X < 20 comprehensive counting method

X >= 20 Preview method

• Therefore, this sample was designed to take into account the reality of the hotels' condition and classification. Consequently, 20% of the hotels, whose

1. Introduction

Tourism is important for its contribution to supporting the national economy because of the financial resources contributing to the development process. It also contributes to increasing employment opportunities for its ability to absorb large numbers of employments and various levels in various tourism activities, including hotels, restaurants, and popular industries. The financial resources generated by tourism create a balance in payments. which justify their access to various assistance for their development, As hotel activity and tourist accommodation is one of the most important requirements for work in tourism, Therefore; the Central Statistical Organization is pleased to present the results of the Statistical Report of Hotel Activity and Tourism Accommodation for 2022 .in the series of statistical reports on this activity, which aims to shed light on the volume of hotel services and tourist accommodation in Iraq. Their contribution to the domestic product of the business activity as well as at the national level.

2. Data sources:

Available hotels, except stalled

3. Methodology:

- Update the hotels annually, by the last season of statistical year.
- Data collected by fieldwork of first season for the year by field researchers in all governorates annually, according to the prepared questionnaires.
- Prepare the questionnaire by statistic directorates coordinating with IT directorate.
- The files will send to trade directorate for collecting and prepare the statistical tables by excel in the report.

4. Coverage:

The report includes all the operating hotels and tourist accommodation only with the classification of tourism and popular, in the governorates with Kurdistan region (Dohuk, Sulaymaniyah, Erbil) as for the governorates (Erbil, Sulaymaniyah, Baghdad, Karbala, Najaf, Dohuk), a sample was taken...

index

Page	Subject	Table
77	Value of total revenues by classification, sector and governorate for 2022	20
82	Value of commodity supplies by type, sector and governorate for 2022	21
85	Value of services expenses by type, sector and governorate for 2022	22
89	Value of transformational expenses by type, sector and governorate for 2022	23
93	Value of commodity supplies, services and transformational expenses and governorate for 2022	24
95	Value of benefits and estimated rents and governorate for 2022	25
96	Value of fixed assets and governorate for 2022	26
97	Fixed assets value by the end of the year by type, sector and governorate for 2022	27
101	Value of balance by the end of the year by classification rate, type of asset and governorate for 2022	28
Page	Chart	Figure
6	Number of hotels, apartments and houses in tourism resorts complexes by classification for 2022	1
13	Percentage of the number of hotels and tourist accommodation complexes by type of tourist facility for the year 2022	2
21	Percentage of the number of overnight stays according to classification degrees for hotels and tourist accommodation complexes for the year 2022	3
23	Percentage of the number of guests according to classification degrees for hotels and tourist accommodation complexes for the year 2022	4
43	Percentage of the value of purchases and sales by commodity group for hotels and tourist accommodation complexes for the year 2022	5
81	Percentage of the value of revenues according to classification degrees for hotels and tourist accommodation complexes for the year 2022	6
94	Percentage of the value of commodity requirements and service and transfer expenses for hotels and tourist accommodation complexes for the year 2022	7
Figure	Maps	Page
109	Number of hotels and tourism resorts by governorate	-
111	Number of overnight stays by governorate	-
113	Number of guests by governorate	-

index

Page	Subject	Table
1	introduction	1
1	Data sources	2
1	Methodology	3
1	Coverage	4
2	Concepts and Definitions	5
2	Sample size and collecting	6
3	Results analysis	7
4	Gross indicators of hotels and tourism resort complexes activity and rate of change for 2007- 2022	1
5	Gross indicators of hotels and tourism resort complexes complexes activity by governorates for 2022	2
7	Number of hotels, apartments and houses in tourism resort complexes by classification rate, sector and governorate for 2022.	3
14	Number of hotels, tourism resorts complexes by governorate, legal entity and type of tourist facility for 2022	4
15	Number of hotels, tourism resorts complexes by governorate, and provision of occupation license for 2022	5
16	Number of hotels and tourism resort complexes by governorate and health license provision and validity for 2022.	6
17	Number of hotels, tourism complexes by services type, governorate for 2022	7
18	Number of hotels, apartments, houses in tourism complexes, rooms, beds, overnight stays and guests by governorate for 2022	8
19	Number of guests and overnight stays by nationality, and governorate for 2022	9
20	Number of overnight stays by rate of classification, governorate for 2022	10
22	Number of guests by rate of classification, and governorate for 2022.	11
24	Number of workers by gender, nationality, sector and governorate for 2022	12
30	Wages and benefits paid by sex, nationality, sector and governorate for 2022	13
36	Value of benefits in-kind paid to employees by governorate for 2022	14
37	Value of contribution for workers interest by governorate for 2022	15
38	Value of Purchases, sales and commodity inventory by commodity and governorate for 2022	16
44	Value and quantity of main food staff purchase by governorate, sector and item for 2022	17
60	Value of Stock of the first period, purchase, sales and Stock of the last period by classification rate and sector for 2022.	18
76	Value of total revenues by type, and governorate for 2022	19

Hotels and Tourism Resorts Complexes for 2022

